



Chrosno, dnia 29-04-2026

Znak spr.ZG.073.8.2026

**Do wszystkich  
wg rozdzielnika**

Dotyczy: przekazania informacji jednostkom administracji publicznej na podstawie zarządzenia nr 26 z dnia 6 marca 2025 r. DGLP.

W nawiązaniu do pisma z dnia 29.04.2025 r. znak ZG.073.4.2025 Nadleśniczy Nadleśnictwa Kutno zawiadamia o gotowości do przedstawienia sprawozdania na sesji rady gminy/miasta.

Z poważaniem

inż. Jacek Szymczak

Nadleśniczy Nadleśnictwa Kutno

/podpisano elektronicznie/

Załączniki:

1. Rozdzielnik
2. Prezentacja



Od: "Roksana Szymańska Nadleśnictwo Kutno" <roksana.szymanska@lodz.lasy.gov.pl>

Do: [ug@osieciny.pl](mailto:ug@osieciny.pl)  
[piotrkowkujawski@samorzady.pl](mailto:piotrkowkujawski@samorzady.pl)  
[kontakt@topolka.pl](mailto:kontakt@topolka.pl)  
[sekretariat@ug.boniewo.PL](mailto:sekretariat@ug.boniewo.PL)  
[urząd@lubraniec.pl](mailto:urząd@lubraniec.pl)  
[gmina.chocen@chocen.pl](mailto:gmina.chocen@chocen.pl)  
[urząd@chodecz.pl](mailto:urząd@chodecz.pl)  
[urząd@gmina-kowal.pl](mailto:urząd@gmina-kowal.pl)  
[poi@brzesckujawski.pl](mailto:poi@brzesckujawski.pl)  
[sekretariat@lubienkujawski.pl](mailto:sekretariat@lubienkujawski.pl)  
[ug@bedlno.pl](mailto:ug@bedlno.pl)  
[sekretariat@dabrowice.pl](mailto:sekretariat@dabrowice.pl)  
[gmina@krosniewice.pl](mailto:gmina@krosniewice.pl)  
[sekretariat@krzyzanow.pl](mailto:sekretariat@krzyzanow.pl)  
[sekretariat@gminakutno.pl](mailto:sekretariat@gminakutno.pl)  
[sekretariat@gminalanietal.pl](mailto:sekretariat@gminalanietal.pl)  
[sekretariat@noweostrowy.pl](mailto:sekretariat@noweostrowy.pl)  
[gmina@oporow.pl](mailto:gmina@oporow.pl)  
[sekretariat@gminazyklin.pl](mailto:sekretariat@gminazyklin.pl)  
[sekretariat@gminadaszyna.pl](mailto:sekretariat@gminadaszyna.pl)  
[sekretariat@goraswmalgorzaty.pl](mailto:sekretariat@goraswmalgorzaty.pl)  
[sekretariat@gminaleczyca.pl](mailto:sekretariat@gminaleczyca.pl)  
[ugpiatek@ugpiatek.pl](mailto:ugpiatek@ugpiatek.pl)  
[sekretariat@gminawitonia.pl](mailto:sekretariat@gminawitonia.pl)  
[ugpielawy@lodz.home.pl](mailto:ugpielawy@lodz.home.pl)  
[ug@domaniewice.pl](mailto:ug@domaniewice.pl)  
[sekretariat@ug.lowicz.pl](mailto:sekretariat@ug.lowicz.pl)  
[sekretariat@gminazduny.pl](mailto:sekretariat@gminazduny.pl)  
[urząd@um.kutno.pl](mailto:urząd@um.kutno.pl)  
[umlowicz@um.lowicz.pl](mailto:umlowicz@um.lowicz.pl)

Data: 29.04.2026 14:59:16

Temat: zarządzenie nr 26 z dnia 6 marca 2025 roku DGLP - sprawozdanie

Załączniki: Rozdzielnik.docx

Prezentacja Nadleśnictwo KUTNO 2026 22.04.2026.pdf

pismo przewodnie do gmin.pdf

Dzień dobry

Nadleśnictwo Kutno przekazuje informacje jednostkom administracji publicznej na podstawie zarządzenia nr 26 z dnia 6 marca 2025 r. DGLP.

Z poważaniem

**Roksana Szymańska**

Specjalista SL ds. Urządzania Lasu i LMN  
tel. kom.: +48 696 080 708



**Nadleśnictwo Kutno**

30.04.2026



99-306 Lanięta, Chrosno 13  
tel: +48 24 356 73 75

[www.kutno.lodz.lasy.gov.pl](http://www.kutno.lodz.lasy.gov.pl)

Produced by the free evaluation copy of MailViewer






**Lasy Państwowe**

**100 LAT**  
1924 - 2024  
Lasów Państwowych

**Nadleśnictwo Kutno**

---

**Kutno, 30 kwiecień 2026 r.**



Lasy Państwowe

100 LAT  
1824-2024  
Lasów Państwowych

## Wstęp. Dlaczego przesyłamy Państwu ten raport?


**Państwowe Gospodarstwo Leśne Lasy Państwowe** to ogólnopolska organizacja, zarządzająca większością zasobów leśnych **Skarbu Państwa**. **Pod naszym nadzorem** znajduje się przeszło 7,6 mln ha gruntów, **co stanowi** ¼ Polski. Nadleśnictwo Kutno to jedno z 429 nadleśnictw, które zarządzają lasami na poziomie lokalnym. Dba o przyrodę, udostępnia lasy dla rekreacji, ale jest też istotnym podmiotem gospodarczym. Dostarcza drewno, które służy nam wszystkim, zatrudnia i generuje miejsca pracy. Jest płatnikiem lokalnych podatków. Szczegółowe dane na temat działalności nadleśnictwa znajdują Państwo na kolejnych stronach.

**Już po raz drugi w tym roku** nasza organizacja kieruje tego rodzaju raporty do samorządów gminnych w całej Polsce. Samorzady to nasz naturalny i bliski partner. To Państwo posiadają mandat uzyskany w demokratycznych wyborach, uprawniający do reprezentowania strony społecznej.

Raport traktujemy jako narzędzie w dialogu, który leśnicy chcą prowadzić ze stroną społeczną. Uważamy za oczywiste, że powinni Państwo dowiadywać się o naszej działalności. O jej efektach w minionym roku **2025** i o naszych zamierzeniach na rok **2026**. Niech to będzie podstawa do dyskusji na temat sposobów zarządzania lasami, ich wpływu na gospodarkę, klimat i stosunki wodne. O oczekiwaniach społecznych. Stoimy na stanowisku, że debata i konsultacje w środowisku lokalnym mają szczególną wartość. Bo odbywają się w poczuciu odpowiedzialności i realnej oceny skutków podejmowanych decyzji.



**Jacek Szymczak**  
Nadleśniczy  
Nadleśnictwa Kutno



Lasy Państwowe



# Część I

## Dane ogólne o nadleśnictwie

[www.lasy.gov.pl](http://www.lasy.gov.pl)



## Nadleśnictwo Kutno

Nadleśnictwo Kutno wchodzi w skład Regionalnej Dyrekcji Lasów Państwowych w Łodzi. Nasze lasy rosą na powierzchni blisko 10 tys. ha na północno-zachodniej rubież dyrekcji łódzkiej, sąsiadujemy z następującymi nadleśnictwami: od północy z Łąckiem i Gostyninem, od wschodu ze Skierniewicami, od południa Grotnikami, Brzezinią i Poddębicami, od zachodu RDLP Toruń, Nadleśnictwo Miradź i Nadleśnictwo Włocławek oraz RDLP Poznań, Nadleśnictwo Konin i Nadleśnictwo Koło. Nadleśnictwo Kutno dzieli się na 2 obręby leśne: Boniewo i Kutno oraz 11 leśnictw: Lubraniec, Piotrków, Orle, Chodecz, Lubień, Strzelce, Raciborów, Ostrowy, Perna, Julinki oraz Bielawy. Przy Nadleśnictwie Kutno na terenie leśnictwa Strzelce znajduje się szkoła leśna. W zarządzie Nadleśnictwa Kutno znajduje się obwód łowiecki nr 12 tj. Ośrodek Hodowli Zwierzyny. Nadleśnictwo Kutno na terenie zarządzanego obwodu prowadzi wzorcową gospodarkę łowiecką i zagospodarowanie łowiska. W celu odtwarzania populacji kuropatwy (***Perdix perdix***) na terenie Ośrodka Hodowli Zwierzyny w bieżącym sezonie kontynuowano **reintrodukcje** tego gatunku, w ramach programu „Wzbogacanie różnorodności przyrodniczej łowisk leśnych i polnych”. Na terenie leśnictwa Ostrowy znajduje się drugi Ośrodek Hodowli Zwierzyny, jest on własnością Zarządu Głównego PZŁ w Warszawie. Na jego terenie dawniej była prowadzona hodowla zająca (***Lepus europaeus***), kuropatwy (***Perdix perdix***) i bażanta, obecnie tylko bażanta (***Phasianus colchicus***). Nadleśnictwo Kutno położone jest na obszarze województw kujawsko-pomorskiego i łódzkiego. W województwie kujawsko-pomorskim znajduje się powiat Radziejowski, a w nim gminy/ miasta Bytoń, Osiećcino, Piotrków Kujawski Miasto, Piotrków Kujawski obszar wiejski i Topółka oraz powiat Włocławski, a na jego terenie gminy/ miasta Boniewo, Brześć Kujawski obszar wiejski, Chocień, Chodecz obszar wiejski, Kowal, Lubień Kujawski Miasto, Lubień Kujawski obszar wiejski, Lubraniec obszar wiejski. Na terenie województwa łódzkiego znajduje się powiat kutnowski, a w nim gminy Kutno, Dąbrowice, Krośnice obszar wiejski, Krzyżanów, Łanięta, Nowe Ostrowy, Oporów, Strzelce, Żychlin obszar wiejski. W powiecie łęczyckim są gminy: Daszyna, Góra Świętej Małgorzaty, Łęczyca, Piątek obszar wiejski, Witonia. W powiecie łowickim znajdują się gminy: Łowicz, Bielawy, Domaniewice, Zduny. Dominującym gatunkiem w drzewostanach nadleśnictwa jest sosna zwyczajna (***Pinus sylvestris***). Zdecydowanie mniejsze powierzchnie zajmują drzewostany z panującymi dębami szypułkowym (***Quercus robur***) oraz bezszypułkowym (***Quercus rubra***), olszą czarną (***Alnus glutinosa***), brzozą brodawkowatą (***Betula pendula***), modrzewiem (***Larix decidua***). Wszystkie pozostałe gatunki posiadają udział poniżej 1%.

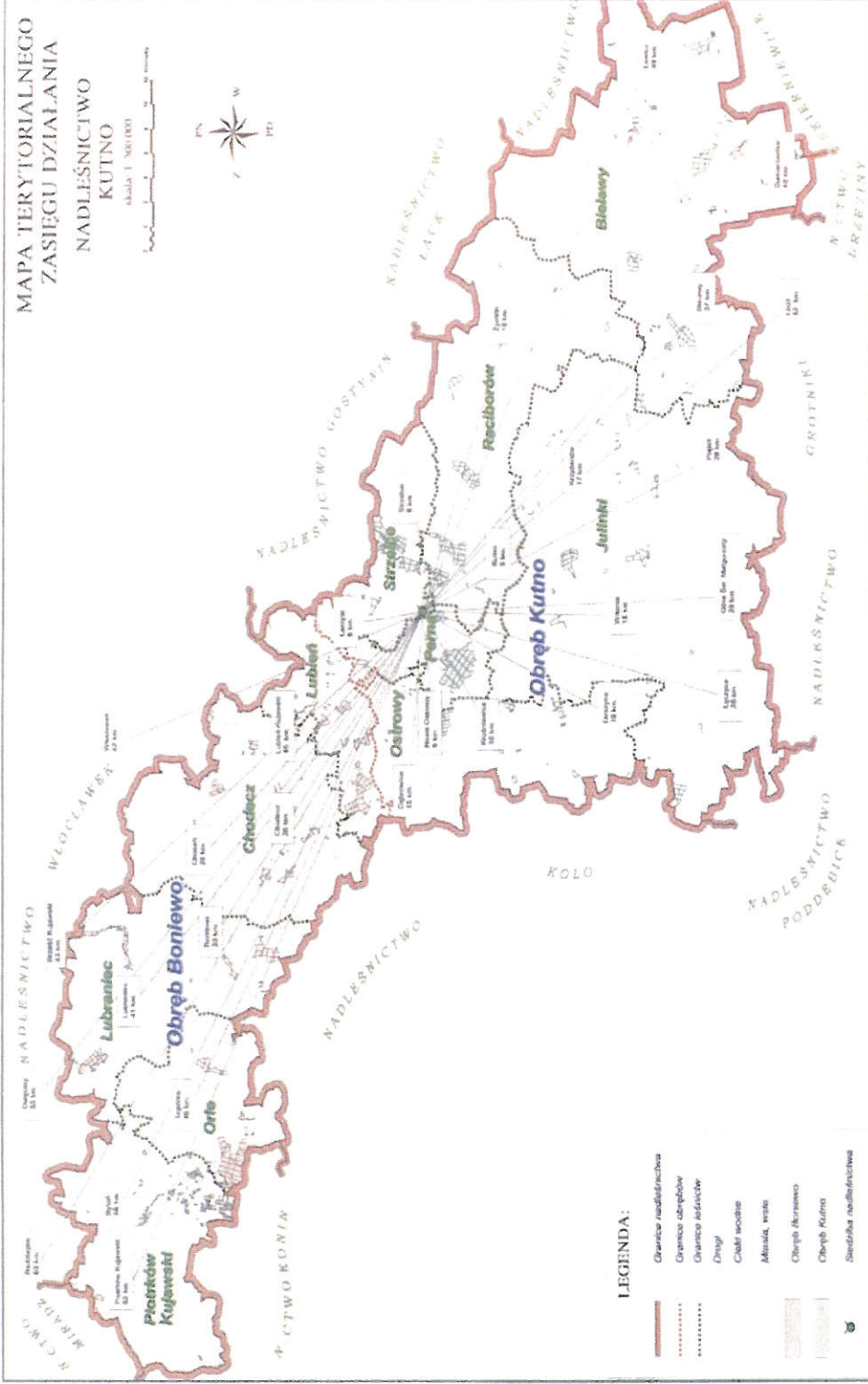


Las Państwowe

# Lokalizacja - Nadleśnictwo Kutno



Rys. 1. Terytorialny zasięg działania Nadleśnictwa Kutno





## Zasoby w zarządzie nadleśnictwa

**Podstawowe dane statystyczne o zasobach w zarządzie:**

- Powierzchnia Nadleśnictwa Kutno wynosi 9873,30 ha , w tym gruntów leśnych 9613,07 ha
- Nadleśnictwo Kutno składa się z dwóch obrębów : Boniewo oraz Kutno
- Gatunkami Panującymi na terenie Nadleśnictwa Kutno na dzień 01 stycznia 2025 r. są:

So 53,84%, Db (wraz z Dbs, Dbb) 29,62%, OI 10,37% i Brz 2,86%, Md 1,46%.

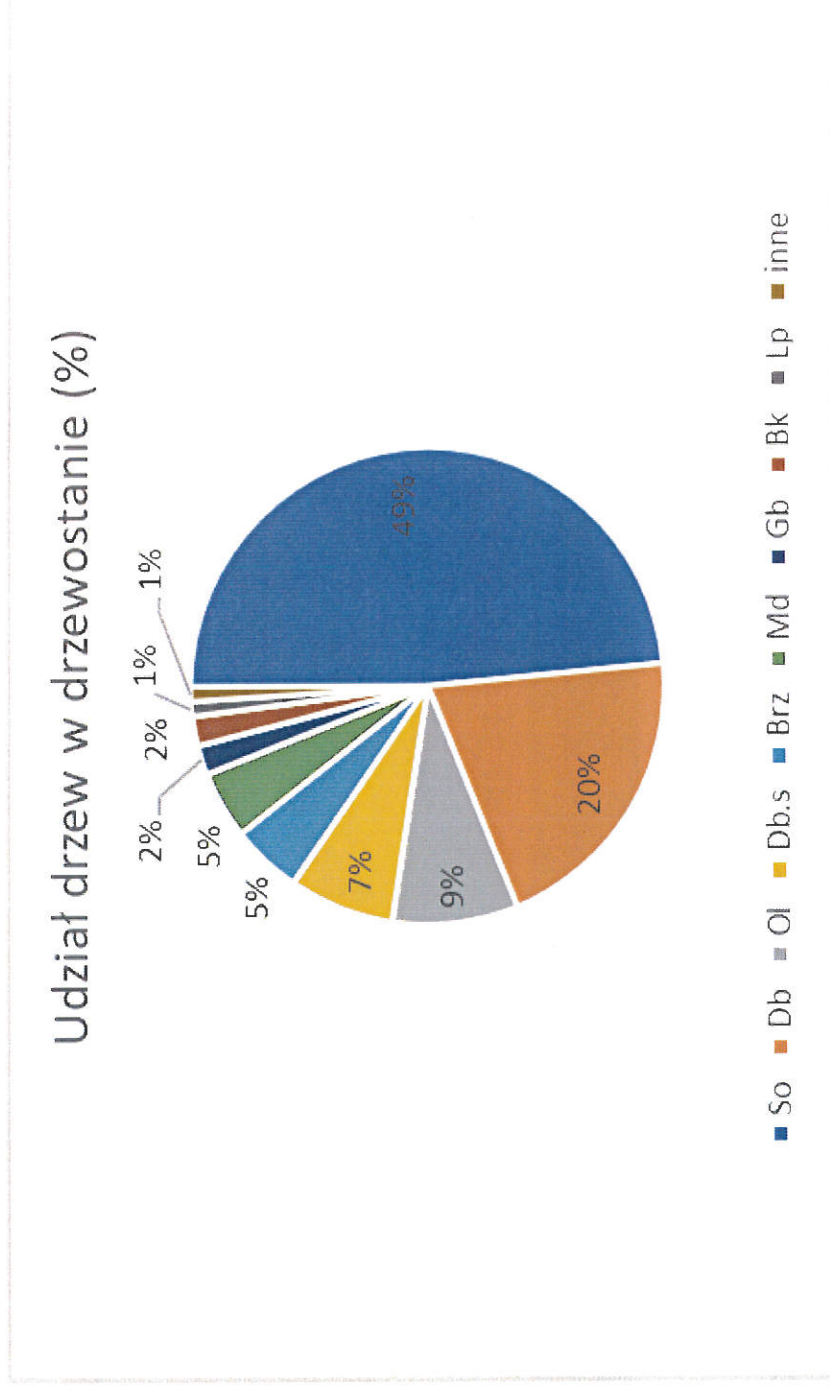
- Średni wiek drzewostanów w Nadleśnictwie wynosi 60 lat
- Średnia zasobność drzewostanów wynosi 226 m<sup>3</sup>/ha



Las Państwowy



# Zasoby w zarządzie nadleśnictwa





Las Państwowe



## Powierzchnia gruntów Skarbu Państwa w zarządzie PGL LP Nadleśnictwa Kutno w poszczególnych gminach

Gmina	Powierzchnia nadleśnictwa	Grunty leśne (ogółem)	Grunty nieleśne
Bytoń	87,34	86,74	0,6
Osiężyny	91,02	89,92	1,1
Piotrków Kujawski Miasto	2,47	2,47	0
Piotrków Kujawski Ob. Wiej.	552,91	542,22	10,69
Topólka	760,85	759,23	1,62
Boniewo	368,10	357,31	10,79
Brześć Kujawski Ob. Wiej.	86,19	78,76	7,43
Choceń	134,04	134,03	0,01
Chodecz Ob. Wiej.	868,23	851,01	17,22
Kowal	16,69	16,69	0



Las Państwowe

100 LAT  
1924 - 2024  
Lasów Państwowych

## Powierzchnia gruntów Skarbu Państwa w zarządzie PGL LP Nadleśnictwa Kutno w poszczególnych gminach

Gmina	Powierzchnia nadleśnictwa	Grunty leśne (ogólnie)	Grunty nieleśne
Lubień Kujawski Miasto	4,52	4,11	0,41
Lubień Kujawski Ob. Wiej.	522,33	516,15	6,18
Lubraniec Ob. Wiej.	512,21	460,26	51,95
Kutno Miasto	20,86	20,79	0,07
Bedlno	45,51	45,51	0
Dąbrowice Ob. Wiej.	12,37	12,37	0
Krośniewice Ob. Wiej.	164,00	162,75	1,25
Krzyżanów	247,00	244,83	2,17
Kutno Ob. Wiej.	742,15	727,85	14,30
Łanięta	370,43	346,56	23,87



Las Państwowe

100 LAT  
1924 - 2024  
Lasów Państwowych

## Powierzchnia gruntów Skarbu Państwa w zarządzie PGL LP Nadleśnictwa Kutno w poszczególnych gminach

Gmina	Powierzchnia nadleśnictwa	Grunty leśne (ogólnie)	Grunty nieleśne
Nowe Ostrowy	1264,33	1223,71	40,62
Oporów	370,43	365,69	4,74
Strzelce	700,04	693,66	6,38
Żychlin Ob. wiej	2,89	2,89	0
Daszyna	108,13	107,78	0,35
Góra Świętej Małgorzaty	4,27	4,27	0
Łęczycza	176,80	176,80	0
Piątek Ob. Wiej.	177,18	176,37	0,81
Witonia	35,48	35,48	0
Łowicz Miasto	0,18	0,18	0




Las Państwowe



## Powierzchnia gruntów Skarbu Państwa w zarządzie PGL LP Nadleśnictwa Kutno w poszczególnych gminach

Gmina	Powierzchnia nadleśnictwa	Grunty leśne (ogólnie)	Grunty nieleśne
Bielawy	689,61	679,68	9,93
Domaniewice	132,29	123,51	8,78
Łowicz	589,33	548,67	40,66
Zduny	13,15	13,13	0,02
<b>Łącznie</b>	<b>9873,30</b>	<b>9613,07</b>	<b>260,23</b>



Las Państwowe

100 LAT  
1924 - 2024  
Lasów Państwowych

## Lasy nie stanowiące własności Skarbu Państwa w zasięgu administracyjnym Nadleśnictwa Kutno w poszczególnych gminach.

Gmina	Powierzchnia nadleśnictwa	Grunty leśne Lasów niepaństwowych (ogólnie)
Bytoń	87,34	117,00
Osiężyn	91,02	49,00
Piotrków Kujawski Miasto	2,47	2,00
Piotrków Kujawski Ob. Wiej.	552,91	287,00
Topółka	760,85	322,60
Boniewo	368,10	80,41
Brześć Kujawski Ob. Wiej.	86,19	115,00
Chocień	134,04	61,09
Chodecz Ob. Wiej.	868,23	294,79
Kowal	16,69	6,63



Las Państwowe

100 LAT  
1924-2024  
Lasów Państwowych

## Lasy nie stanowiące własności Skarbu Państwa w zasięgu administracyjnym Nadleśnictwa Kutno w poszczególnych gminach.

Gmina	Powierzchnia nadleśnictwa	Grunty leśne Lasów niepaństwowych (ogólnie)
Lubień Kujawski Miasto	4,52	4,10
Lubień Kujawski Ob. Wiej.	522,33	464,01
Lubraniec Ob. Wiej.	512,21	105,01
Kutno Miasto	20,86	0,00
Bedlno	45,51	65,00
Dąbrowice Ob. Wiej.	12,37	1,00
Krośniewice Ob. Wiej.	164	110,00
Krzyżanów	247	54,00
Kutno Ob. Wiej.	742,15	49,62
Łanięta	<b>370,43</b>	54,00



## Lasy nie stanowiące własności Skarbu Państwa w zasięgu administracyjnym Nadleśnictwa Kutno w poszczególnych gminach.

Gmina	Powierzchnia nadleśnictwa	Grunty leśne Lasów niepaństwowych (ogólnie)
Nowe Ostrowy	1 264,33	140,80
Oporów	370,43	7,00
Strzelce	700,04	219,00
Żychlin Ob. wiej	2,89	23,00
Daszyna	108,13	87,21
Góra Świętej Małgorzaty	4,27	39,32
Łęczyca	176,8	0,00
Piątek Ob. Wiej.	177,18	412,50
Witonia	35,48	34,33
Łowicz Miasto	0,18	151,21



## Lasy nie stanowiące własności Skarbu Państwa w zasięgu administracyjnym Nadleśnictwa Kutno w poszczególnych gminach.

Gmina	Powierzchnia nadleśnictwa	Grunty leśne Lasów niepaństwowych (ogólnie)
Bielawy	689,61	679,13
Domaniewice	132,29	123,13
Łowicz	589,33	548,24
Zduny	13,15	13,14
<b>łącznie</b>	<b>9873,30</b>	<b>4720,27</b>

Grunty będące w zarządzie Lasów Państwowych oraz te nie stanowiące własności Skarbu Państwa można zweryfikować za pomocą strony Bank Danych o Lasach pod linkiem:

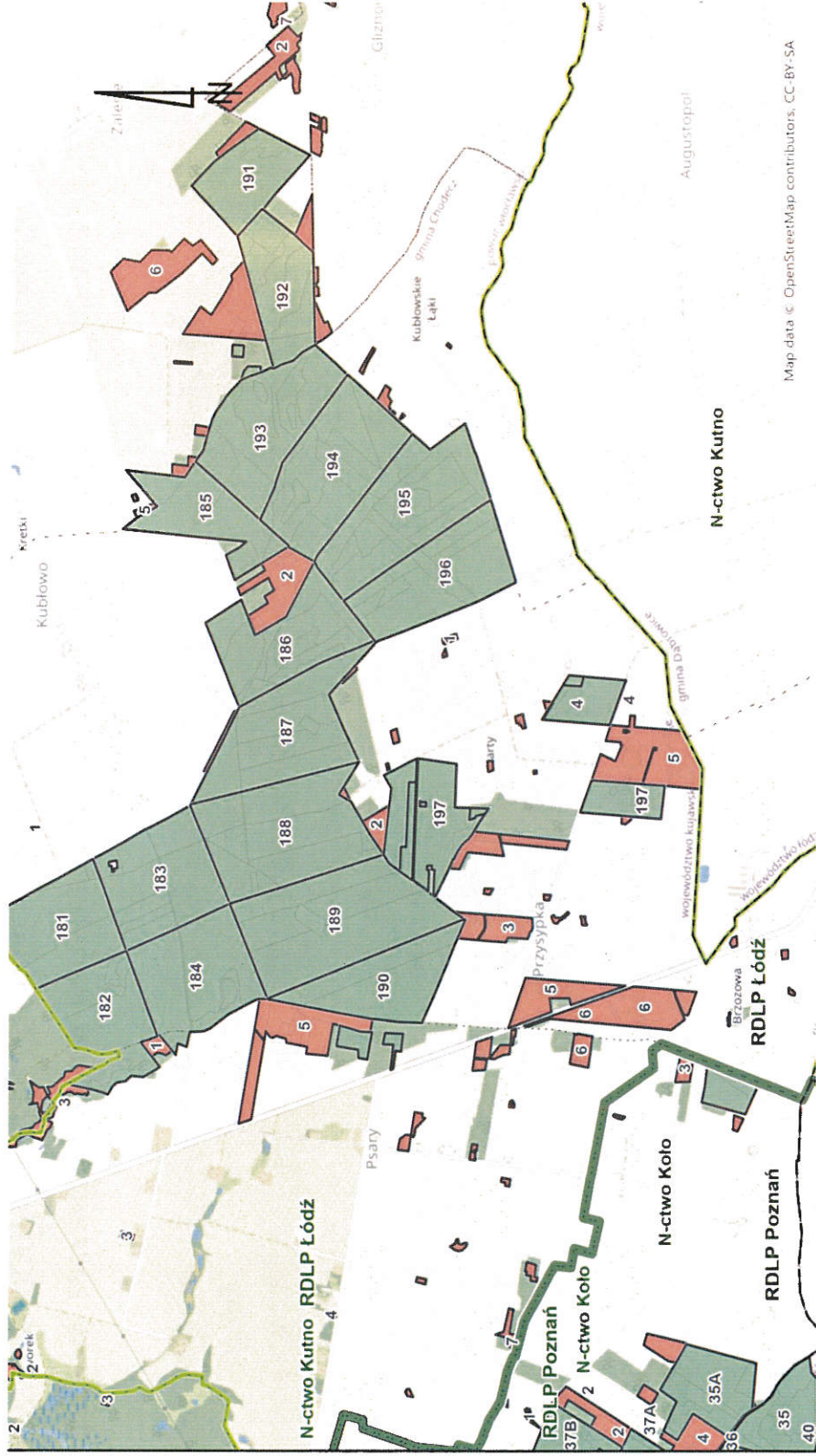
<https://www.bdl.lasy.gov.pl/portal/> → lasy na mapach → Mapy BDL → Mapa form własności



Las Państwowe

100 LAT  
1924-2024  
Lasów Państwowych

## Przykład lasów nie stanowiących własności Skarbu Państwa w zasięgu administracyjnym Nadleśnictwa Kutno



[www.lasy.gov.pl](http://www.lasy.gov.pl)

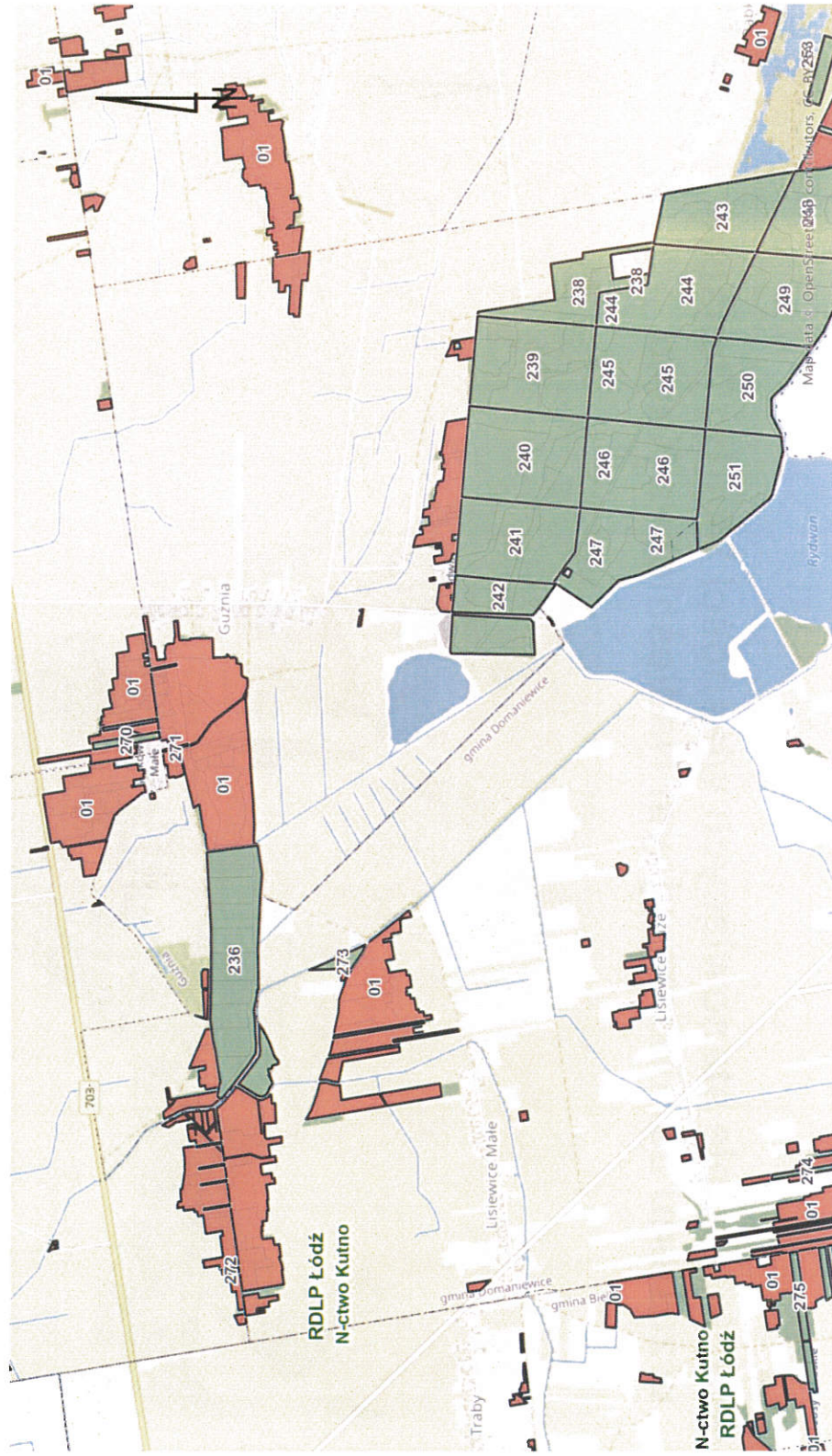
Map data © OpenStreetMap contributors, CC-BY-SA



Las Państwowy

100 LAT  
1924-2024  
Lasów Państwowych

## Przykład lasów nie stanowiących własności Skarbu Państwa w zasięgu administracyjnym Nadleśnictwa Kutno

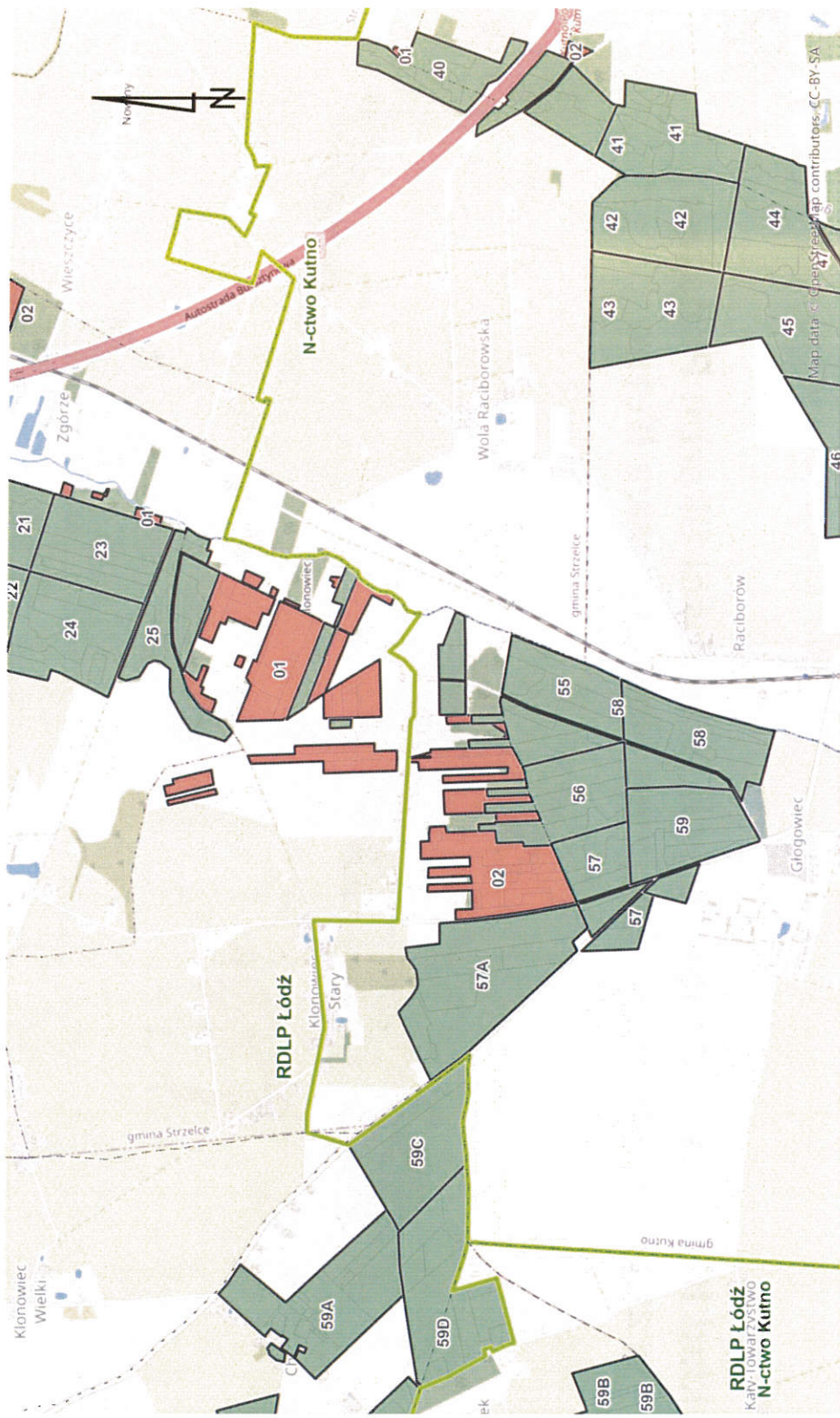


[www.lasy.gov.pl](http://www.lasy.gov.pl)



Lasy Państwowe

# Przykład lasów nie stanowiących własności Skarbu Państwa w zasięgu administracyjnym Nadleśnictwa Kutno



[www.lasy.gov.pl](http://www.lasy.gov.pl)



## Infrastruktura nadleśnictwa

- **biuro, osady, zaplecze techniczne**

Siedziba nadleśnictwa (budynek biurowy) łącznie z lokalami mieszkalnymi stanowiącymi zasób mieszkaniowy Nadleśnictwa Kutno liczą aktualnie 22 pozycje.


- **sieć dróg**

Drogi leśne - szt. 53

Dojazd pożarowy - szt. 29

- **obiekty edukacyjne, urządzenia służące rekreacji, turystyce**

1. Ścieżka edukacyjna w Raciborowie
2. Leśna klasa w Pernie
3. Miejsca postoju pojazdów - szt. 3
4. „Leśny park dendrologiczny” w Raciborowie




Lasy Państwowe

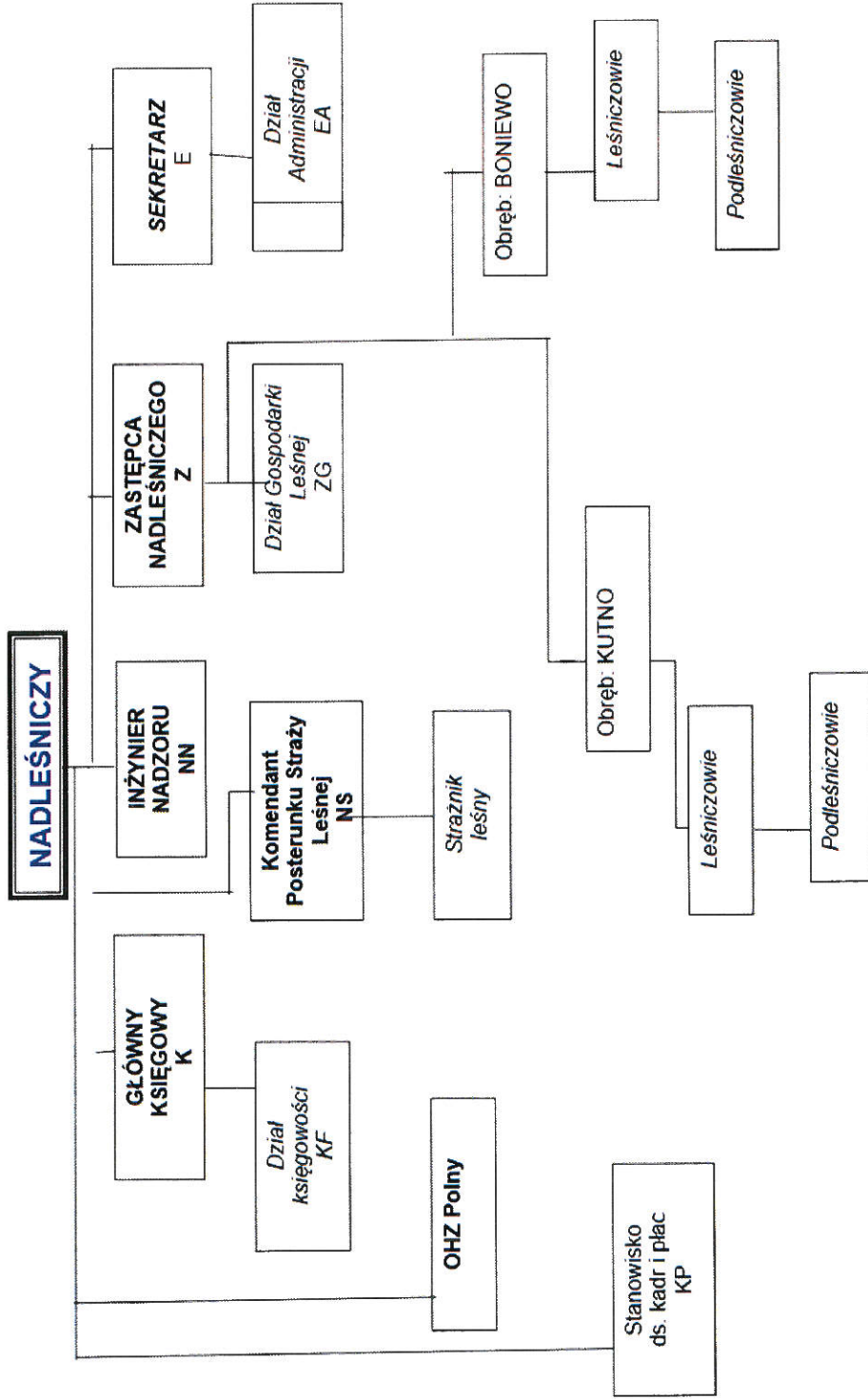
100 LAT  
1924 – 2024  
Lasów Państwowych

## Struktura organizacyjna nadleśnictwa

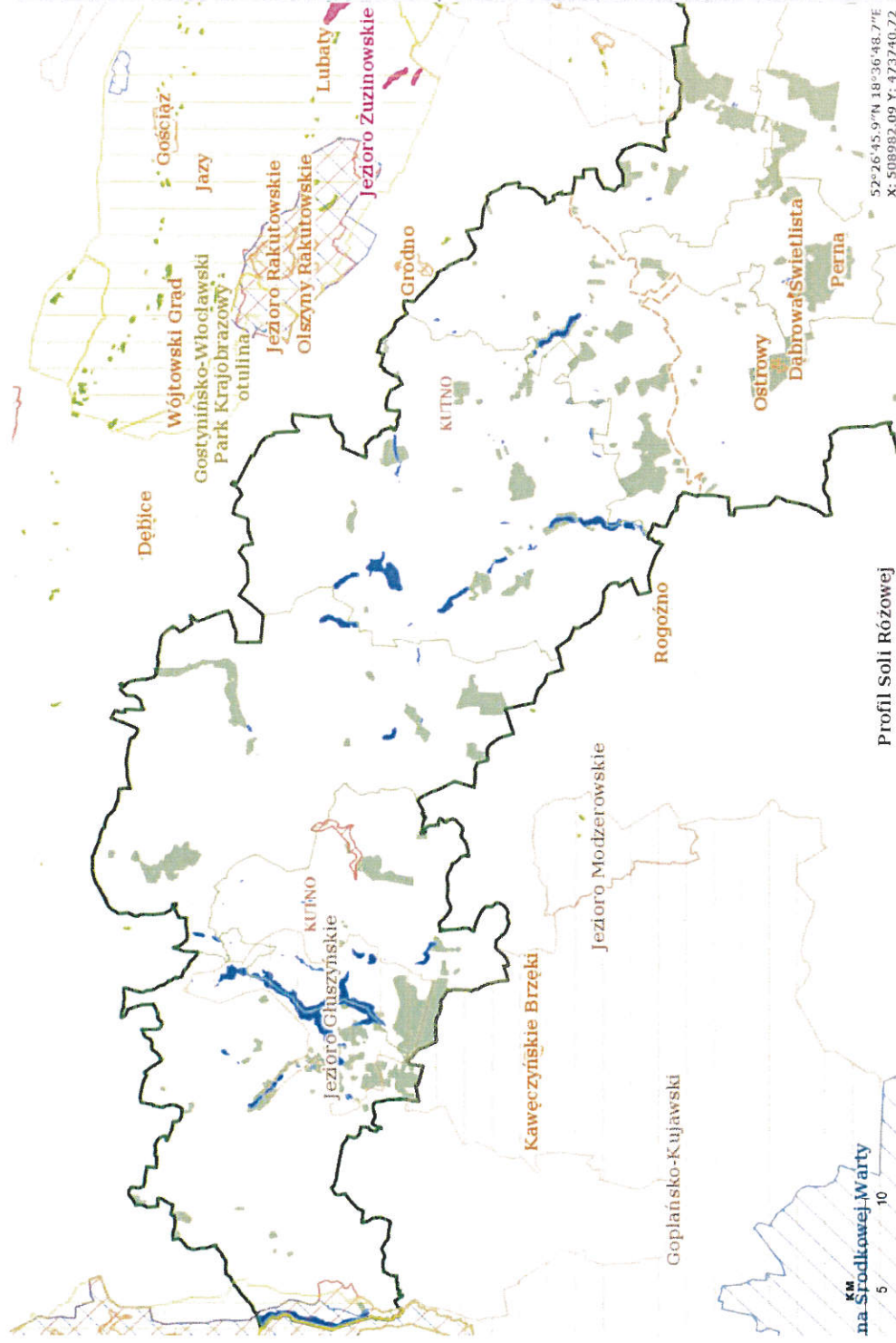
- liczba leśnictw - 11
- Szkołka przy siedzibie nadleśnictwa w Chrośnie
- Ośrodek hodowli zwierzyny
- liczba pracowników - 37,
- Nadleśnictwo Kutno nie prowadzi nadzoru nad lasami nie stanowiącymi własności Skarbu Państwa.



# Infrastruktura Nadleśnictwa



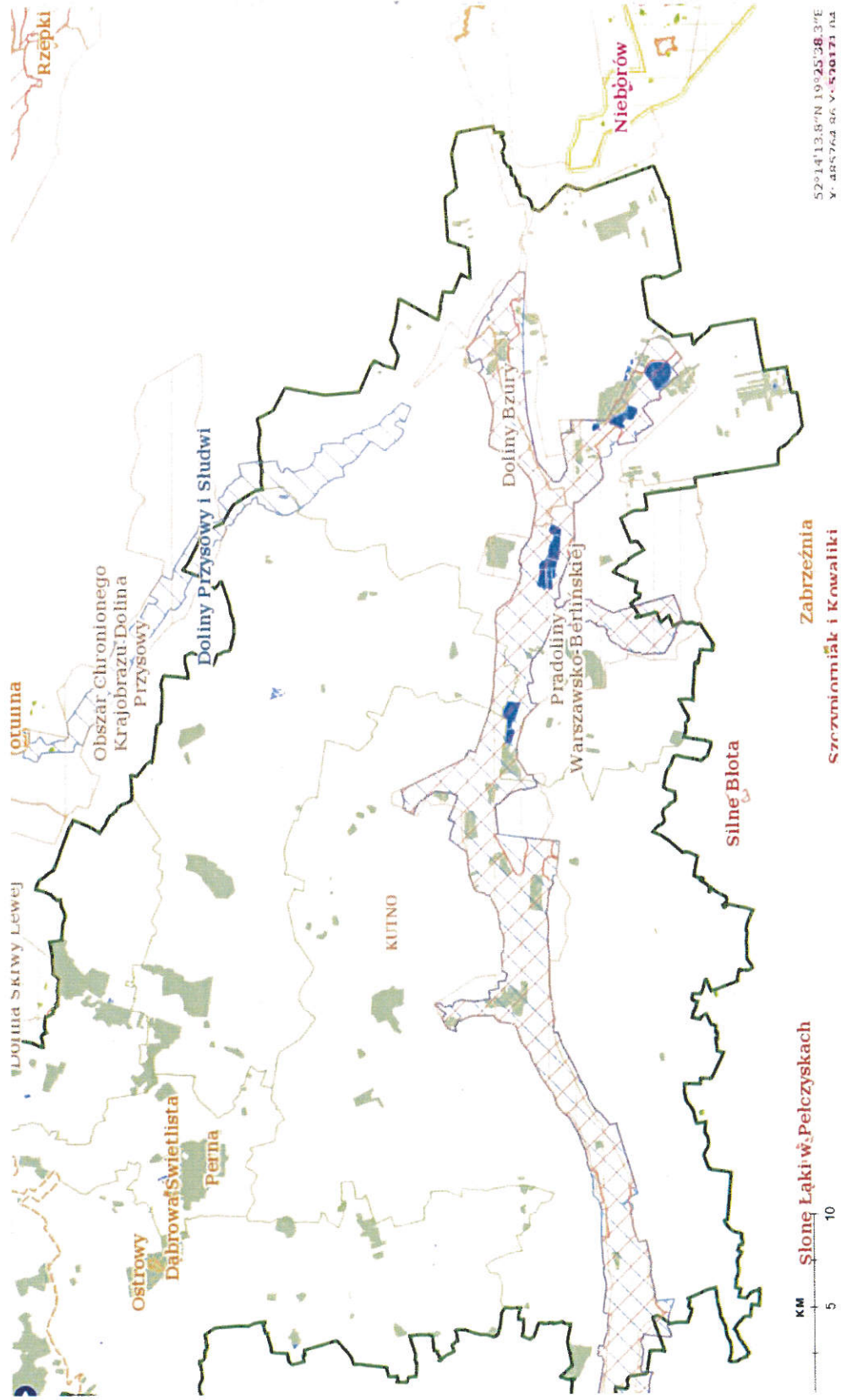
# Formy ochrony przyrody na terenie Nadleśnictwa Kutno



W zasięgu terytorialnym Nadleśnictwa Kutno są :

- 1) Cztery rezerwy przyrody o łącznej powierzchni ponad 97 ha:
  - Dąbrowa Świetlista,
  - Perna,
  - Ostrowy,
  - Ostrowy-Bazantarnia.
- 2) Jeden park krajobrazowy:
  - Nadgoplański Park Tysiąclecia - pow. 9,06 ha
- 3) Pięć obszarów Natura 2000 o łącznej powierzchni 1522,78 ha
  - Ostoja Nadgoplańska – pow. 2,00 ha,
  - Pradolina Warszawsko -Berlińska – pow. 740,49 ha,
  - Jezioro Gopło – pow. 9,06 ha,
  - Dąbrowa świetlista w Pernie – pow. 40,13 ha,
  - Pradolina Bzury-Neru – pow. 731,10 ha.
  - Dolina Przysowy i Studwi – ogółem 3980,66 ha
- 4) Jeden użytek ekologiczny o pow. 2 ha
- 5) Dwa pomniki przyrody, na które przypadają 2 drzewa.
- 6) Rezerwat przyrodniczo-archeologiczny „Sarnowo” - pow. 3,75 ha
- 7) Obszar Ochrony Krajobrazu
  - OCHK Jezioro Głuszynskie – pow. 993,50 ha
  - OCHK Dolina Bzury – pow. 10,53 ha
  - OCHK Pradolina Warszawsko –Berlińska – pow. 1342,66 ha
  - OCHK Dolina Przysowy – 343,11 ha

# Formy ochrony przyrody na terenie Nadleśnictwa Kutno





Las Państwowe

100 LAT  
1924-2024  
Lasów Państwowych

## Formy ochrony przyrody na terenie Nadleśnictwa Kutno z podziałem na gminy

Gmina	Nazwa obszaru ochronnego	Powierzchnia
011 Łowicz	Pradolina Bzury-Neru	0,18
	Pradolina Warszawsko-Berlińska	0,18
	Pradoliny Warszawsko-Berlińskiej	0,18
<b>011 Łowicz</b>	<b>Suma</b>	<b>0,54</b>
Gmina	Nazwa obszaru ochronnego	Powierzchnia
	Pradolina Bzury-Neru	91,61
	Pradolina Warszawsko-Berlińska	91,49
022 Bielawy	Pradoliny Warszawsko-Berlińskiej	632,64
<b>022 Bielawy</b>	<b>Suma</b>	<b>872,21</b>
Gmina	Nazwa obszaru ochronnego	Powierzchnia
	OCHK JEZIORO GŁUSZYŃSKIE	14,08
<b>022 Bytów</b>	<b>Suma</b>	<b>14,08</b>
Gmina	Nazwa obszaru ochronnego	Powierzchnia
	Pradolina Bzury-Neru	13,31
	Pradolina Warszawsko-Berlińska	14,96
042 Domaniewice	Pradoliny Warszawsko-Berlińskiej	61,83
<b>042 Domaniewice</b>	<b>Suma</b>	<b>90,10</b>

Gmina	Nazwa obszaru ochronnego	Powierzchnia
052 Krzyżanów	Pradolina Bzury-Neru	199,56
	Pradolina Warszawsko-Berlińska	199,56
	Pradoliny Warszawsko-Berlińskiej	222,17
<b>052 Krzyżanów</b>	<b>Suma</b>	<b>621,29</b>
Gmina	Nazwa obszaru ochronnego	Powierzchnia
	Pradolina Bzury-Neru	22,44
	Pradolina Warszawsko-Berlińska	22,44
052 Łęczysca	Pradoliny Warszawsko-Berlińskiej	22,44
<b>052 Łęczysca</b>	<b>Suma</b>	<b>67,32</b>
Gmina	Nazwa obszaru ochronnego	Powierzchnia
	Jezioro Gopło	9,06
	Nadgoplański Park Tysiąclecia	9,06
055 Piotrków Kujawski Ob. wiej.	OCHK JEZIORO GŁUSZYŃSKIE	242,08
<b>055 Piotrków Kujawski Ob. wiej.</b>	<b>Osłaja Nadgoplańska</b>	<b>2,00</b>
<b>055 Piotrków Kujawski Ob. wiej.</b>	<b>Suma</b>	<b>312,20</b>
Gmina	Nazwa obszaru ochronnego	Powierzchnia
	Pradolina Bzury-Neru	13,81
	Pradolina Warszawsko-Berlińska	13,81
062 Kutno	Pradoliny Warszawsko-Berlińskiej	13,81
<b>062 Kutno</b>	<b>Suma</b>	<b>41,43</b>

www.lasy.gov.pl



Las Państwowe

100 LAT  
1924 - 2024  
Lasów Państwowych

## Formy ochrony przyrody na terenie Nadleśnictwa Kutno z podziałem na gminy

Gmina	Nazwa obszaru ochronnego	Powierzchnia
065 Piątek Ob. wiej.	Pradolina Bzury-Neru	164,19
	Pradolina Warszawsko-Berlińska	164,19
	Pradoliny Warszawsko-Berlińskiej	164,19
	Szrafa ochrony Bielek1	38,06
	Szrafa ochrony Bielek3	46,37
<b>Suma</b>	<b>577,00</b>	
<b>065 Piątek Ob. wiej.</b>	<b>Nazwa obszaru ochronnego</b>	<b>Powierzchnia</b>
Gmina	Pradolina Bzury-Neru	181,84
072 Łowicz	Pradolina Warszawsko-Berlińska	189,70
	Pradoliny Warszawsko-Berlińskiej	202,19
	<b>Suma</b>	<b>573,73</b>
<b>072 Łowicz</b>	<b>Nazwa obszaru ochronnego</b>	<b>Powierzchnia</b>
Gmina	OCHK JEZIORO GŁUSZYŃSKIE	426,34
072 Topółka	<b>Suma</b>	<b>426,34</b>
<b>072 Topółka</b>	<b>Nazwa obszaru ochronnego</b>	<b>Powierzchnia</b>
Gmina	Dąbrowa Świetista	40,13
082 Nowe Ostrowy	Dąbrowa Świetista w Pernie	40,13
	Ostrowy	13,32
	Ostrowy-Bazamarnia	28,10
	Perna	15,89
<b>082 Nowe Ostrowy</b>	<b>Suma</b>	<b>137,57</b>

[www.lasy.gov.pl](http://www.lasy.gov.pl)

Gmina	Nazwa obszaru ochronnego	Powierzchnia
082 Witonina	Pradolina Bzury-Neru	35,49
	Pradolina Warszawsko-Berlińska	35,49
	Pradoliny Warszawsko-Berlińskiej	31,49
<b>082 Witonina</b>	<b>Suma</b>	<b>102,47</b>
<b>Gmina</b>	<b>Nazwa obszaru ochronnego</b>	<b>Powierzchnia</b>
102 Zduny	Doliny Bzury	11,64
	Pradolina Bzury-Neru	8,67
	Pradolina Warszawsko-Berlińska	8,67
<b>102 Zduny</b>	<b>Suma</b>	<b>28,98</b>
<b>Gmina</b>	<b>Nazwa obszaru ochronnego</b>	<b>Powierzchnia</b>
124 Lubraniec Ob. wiej.	Rezerwat Samowo (archeologiczny)	3,75
<b>125 Lubraniec Ob. wiej.</b>	<b>Suma</b>	<b>32,83</b>




## Plan urzędzenia lasu – podstawa działalności nadleśnictwa

Gospodarka leśna w Lasach Państwowych prowadzona jest na podstawie planów urzędzenia lasu, sporządzanych dla nadleśnictw na 10 lat. Takie plany wykonują specjalistyczne jednostki, m.in. Biuro Urzędzenia Lasu i Geodezji Leśnej.

Plan urzędzenia lasu dla Nadleśnictwa Kutno obejmuje okres lat 2025-2034.

Sam termin „urzędzenie lasu” ma ponad 200-letni rodowód. Nazywano tak wprowadzanie pierwszych zasad racjonalnej gospodarki, których podstawą był podział lasu na obręby, ich opis i kreślenie map. Każdy kolejny etap planowania był „rewizją urzędzenia”. Choć to podejście ma wiekowe tradycje, to współczesne plany wykonuje się wykorzystując najnowsze osiągnięcia techniki. Dziś podstawowym narzędziem pracy jest mapa numeryczna, będąca częścią systemu informacji przestrzennej (GIS). Plan urzędzenia to gigantyczna baza danych, które mapa przetwarza na sposób graficzny. W inwentaryzacji wykorzystuje się zdjęcia lotnicze i satelitarne. W pomiarach zasobności (ilości drewna na hektarze) bywa wykorzystywane skanowanie laserowe. Nie zmienia się jedno – tak przed wiekami, tak i dzisiaj plan ma zagwarantować, że lasów nam nie ubędzie. I jak pokazują statystyki, efekt jest. Lasów w Polsce przybywa.



## **Rozmiar zadań zapisanych w planie urzędzenia lasu na lata 2025-2034 dla Nadleśnictwa Kutno.**

Pozyskanie drewna w okresie 10 lat dla Nadleśnictwa Kutno będzie nie większe niż 447 919 m<sup>3</sup>/netto, w tym:

- 255 922 m<sup>3</sup>/netto użytków rębnych,
- orientacyjne 191 997 m<sup>3</sup>/netto użytków przedrębnych na pow. 3839,95 ha.

Projektowana powierzchnia zalesień i odnowień będzie wynosiła 1002,96 ha tj. 100,30 ha rocznie, a projektowana powierzchnia pielęgnowania upraw i młodników 1354,62 ha tj. 135,46 ha rocznie.



Las Państwowe

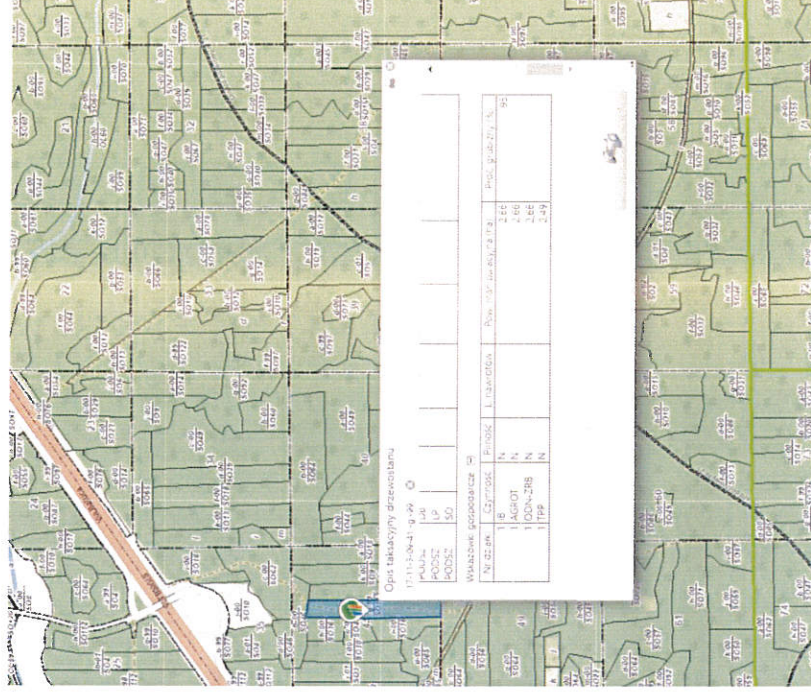


## Plan dostępny dla każdego

Plan urządzenia lasu dla Nadleśnictwa Kutno dostępny jest w BIP nadleśnictwa w zakładce „Co robimy” lub pod adresem

[projekt PUL dla Nadleśnictwa Kutno na lata 2025-2034 - Lasy Państwowe Regionalna Dyrekcja Lasów Państwowych w Łodzi - Portal Gov.pl](#)

Informacje na temat lasu oraz zadań planowanych na terenie nadleśnictwa można uzyskać również na stronie Banku Danych o Lasach dostępnego w internecie.



[www.lasy.gov.pl](http://www.lasy.gov.pl)



Lasy Państwowe

100 LAT  
1924-2024  
Lasów Państwowych

## Jak powstaje plan? Lokalny zespół współpracy

Szczególnie istotne na etapie przygotowywania planu i zwołaniu KZP jest: możliwość udziału społeczeństwa w obradach KZP.

Po podpisaniu założeń do planu urzędnienia lasu, informacja o wglądzie do nich i możliwości wniesienia uwag oraz miejscu i terminie wyłożenia umieszczane są w prasie i BIP.

*KZP (Komisja Założeń Planu) zajmuje się opracowywaniem i zatwierdzeniem założeń planu urządzania lasów, czyli dokumentu, który określa cele gospodarki leśnej w danym nadleśnictwie. KZP działa na szczeblu regionalnym, a jej zadaniem jest wskazanie ogólnych zasad dotyczących gospodarki leśnej, które będą realizowane w ramach planu urządzania lasów. Taki plan jest ważnym dokumentem, który określa sposób zarządzania lasami w Polsce, uwzględniając zarówno aspekty ekologiczne, jak i gospodarcze.*





Lasy Państwowe

100 LAT  
1924 - 2024  
Lasów Państwowych

# Część II

**Co się działo w nadleśnictwie  
- podsumowanie roku 2025**

[www.lasy.gov.pl](http://www.lasy.gov.pl)



Lasy Państwowe

100 LAT  
1924 - 2024  
Lasów Państwowych

## Pozyskanie drewna

**Użytkowanie rębne – 22 536,70 m3**

**Użytkowanie przedrębne – 25 085,76 m3**

**Użytki przygodne – 3 123,48 m3**

### Sortymenty

**Drewno wielkowymiarowe – 13 090,86 m3**

**Drewno średniowymiarowe – 35 531,11 m3**

**Drewno małowymiarowe – 2 123,97 m3**

### Drewno opałowe

**S4 (wałki opałowe) - iglaste 3 326,46 m3, ceny 148,34 zł netto**

- liściaste 6 767,52 m3 cena 226,10 zł netto

- **ogółem 10 093,98 m3 cena 197,13 zł netto**

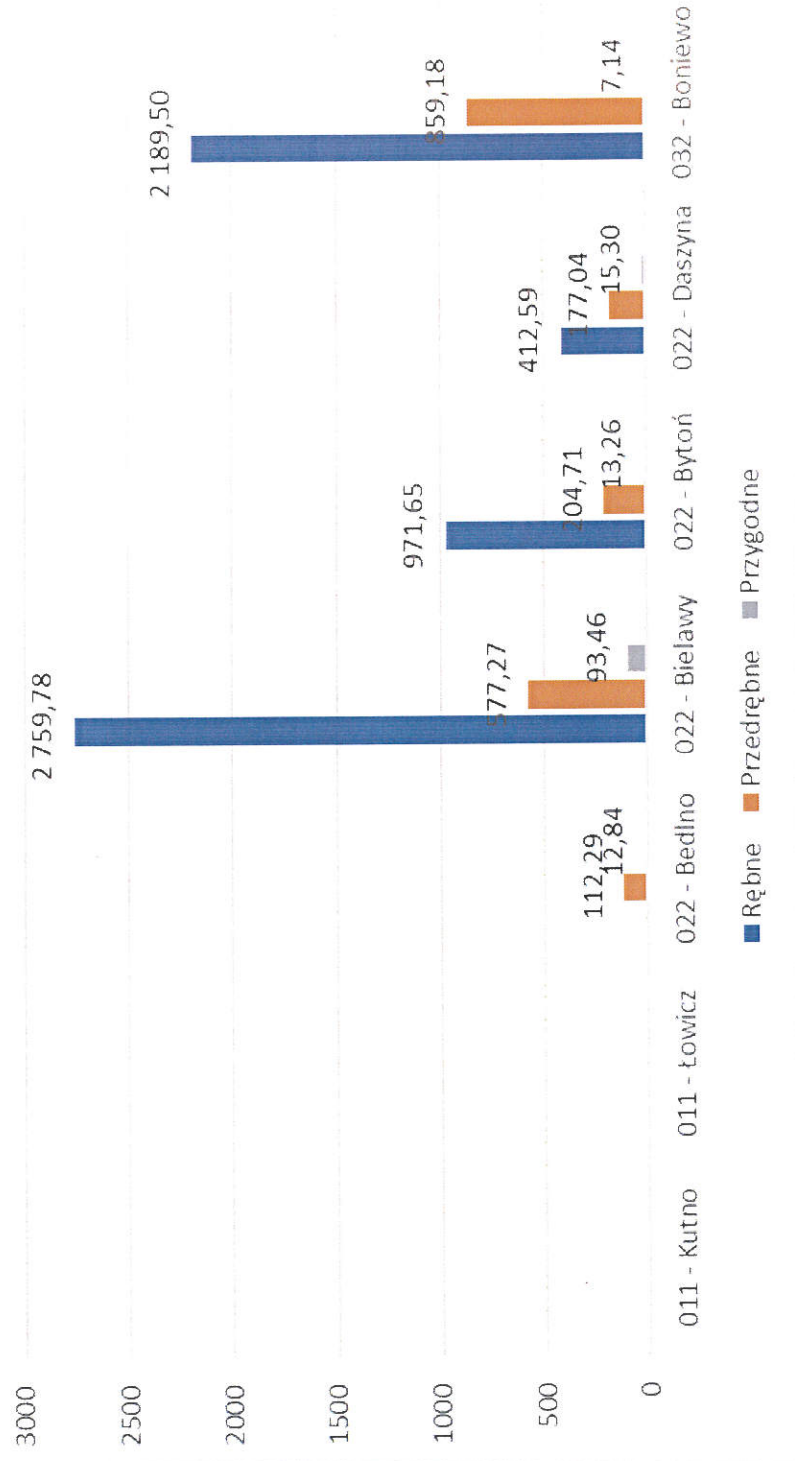
**M2 (gałęziówka) - 2 123,97 m3, cena 49,68 zł netto**

[www.lasy.gov.pl](http://www.lasy.gov.pl)





### Pozyskanie drewna w gminach (m3)

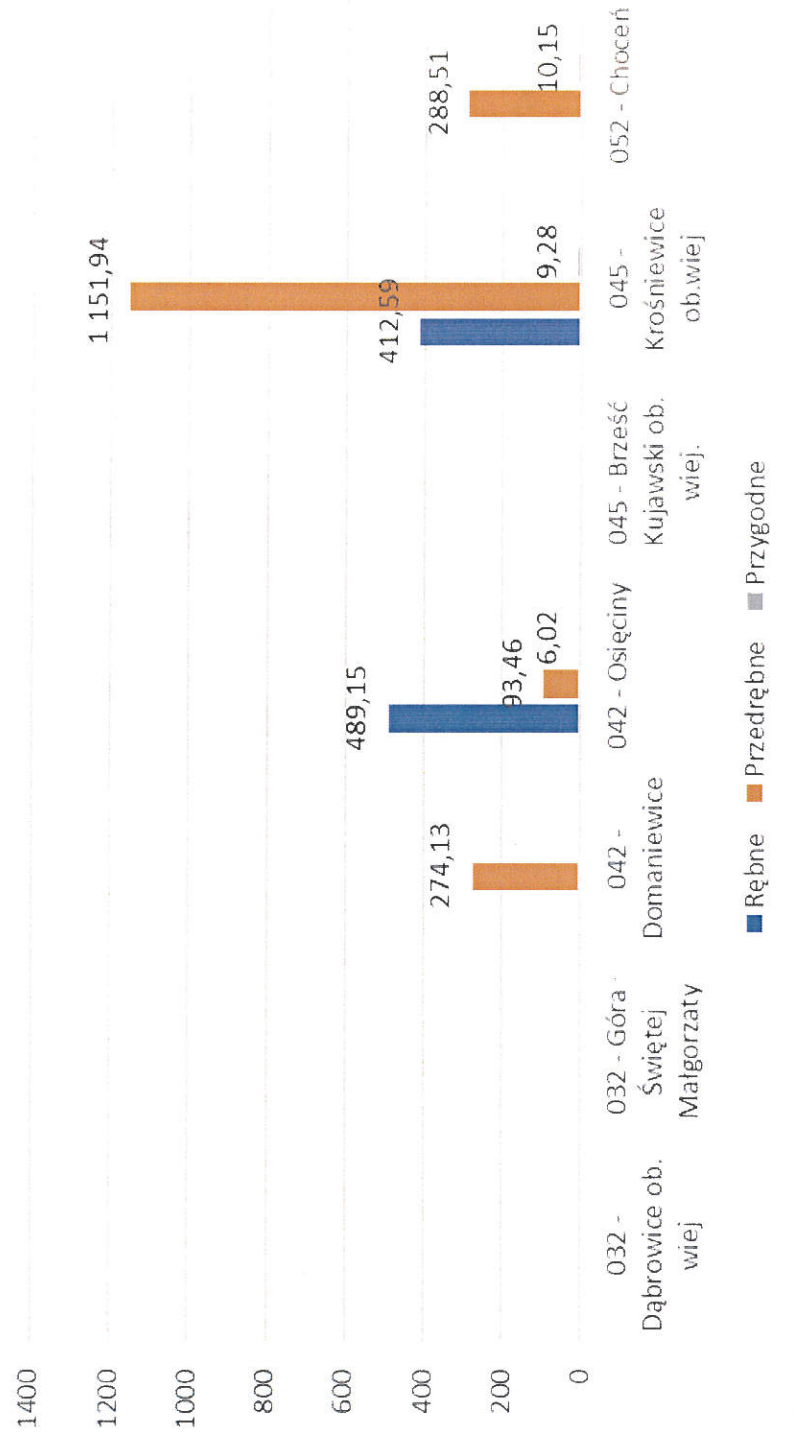




Las Państwowy

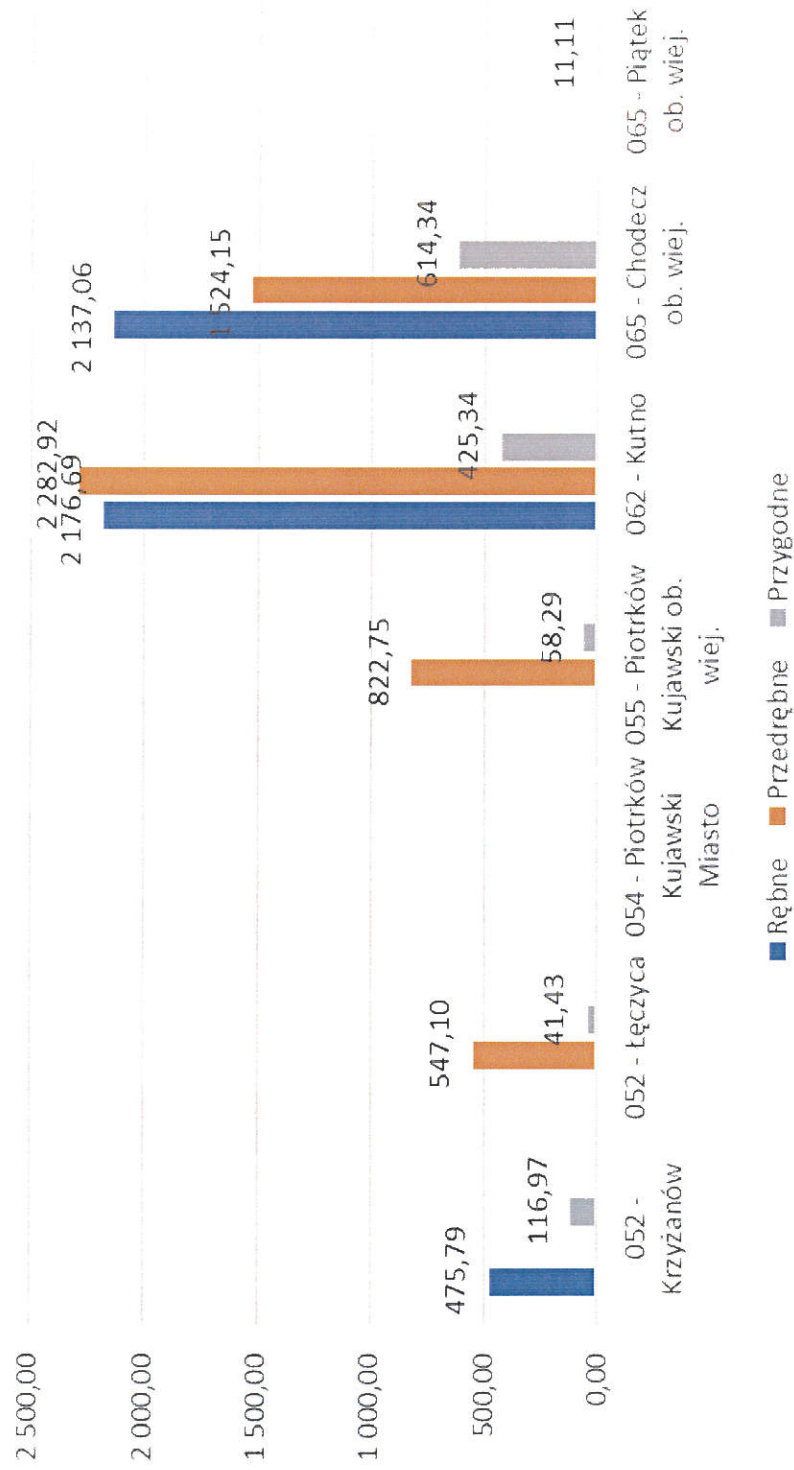
100 LAT  
1924 - 2024  
Lasów Państwowych

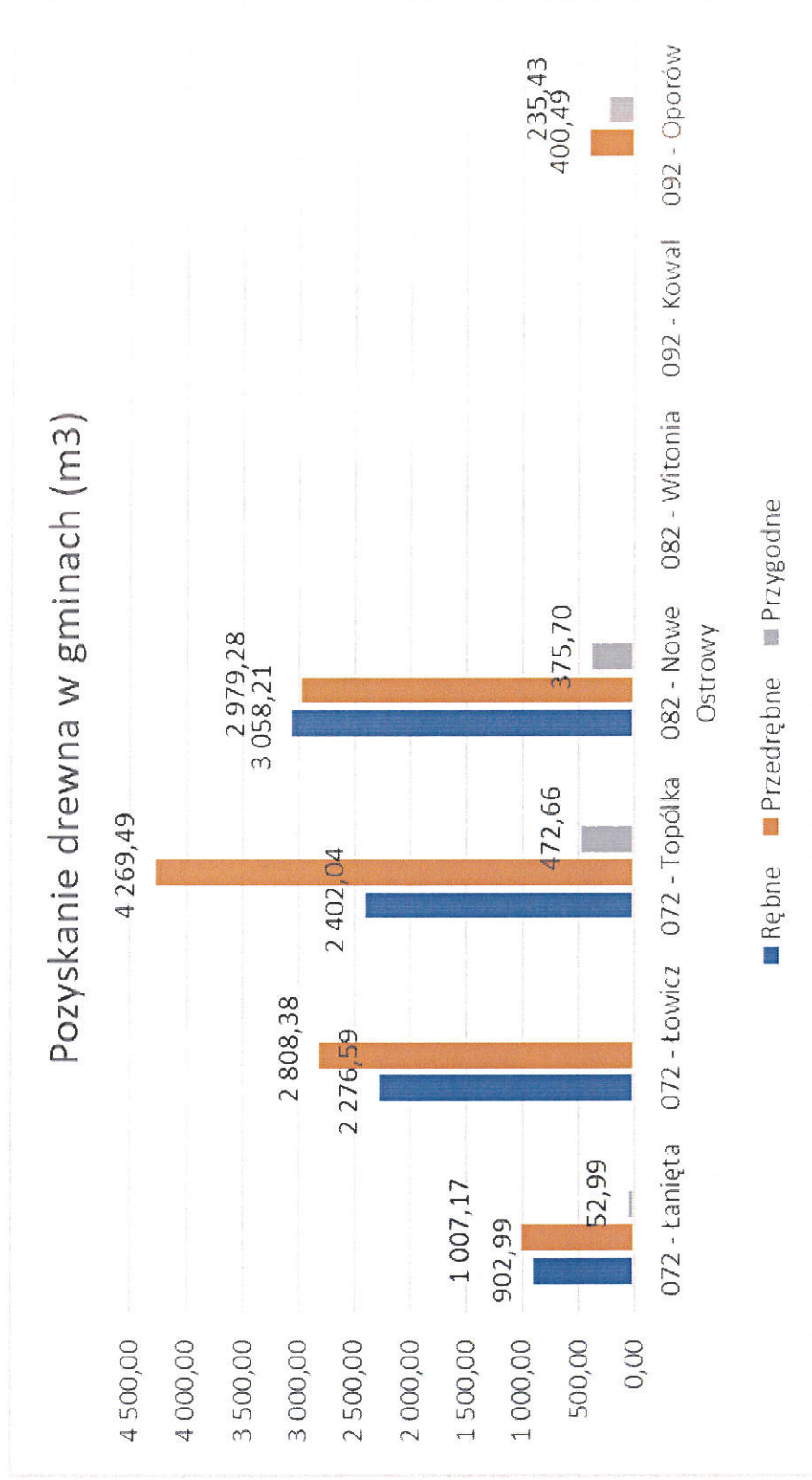

### Pozyskanie drewna w gminach (m3)

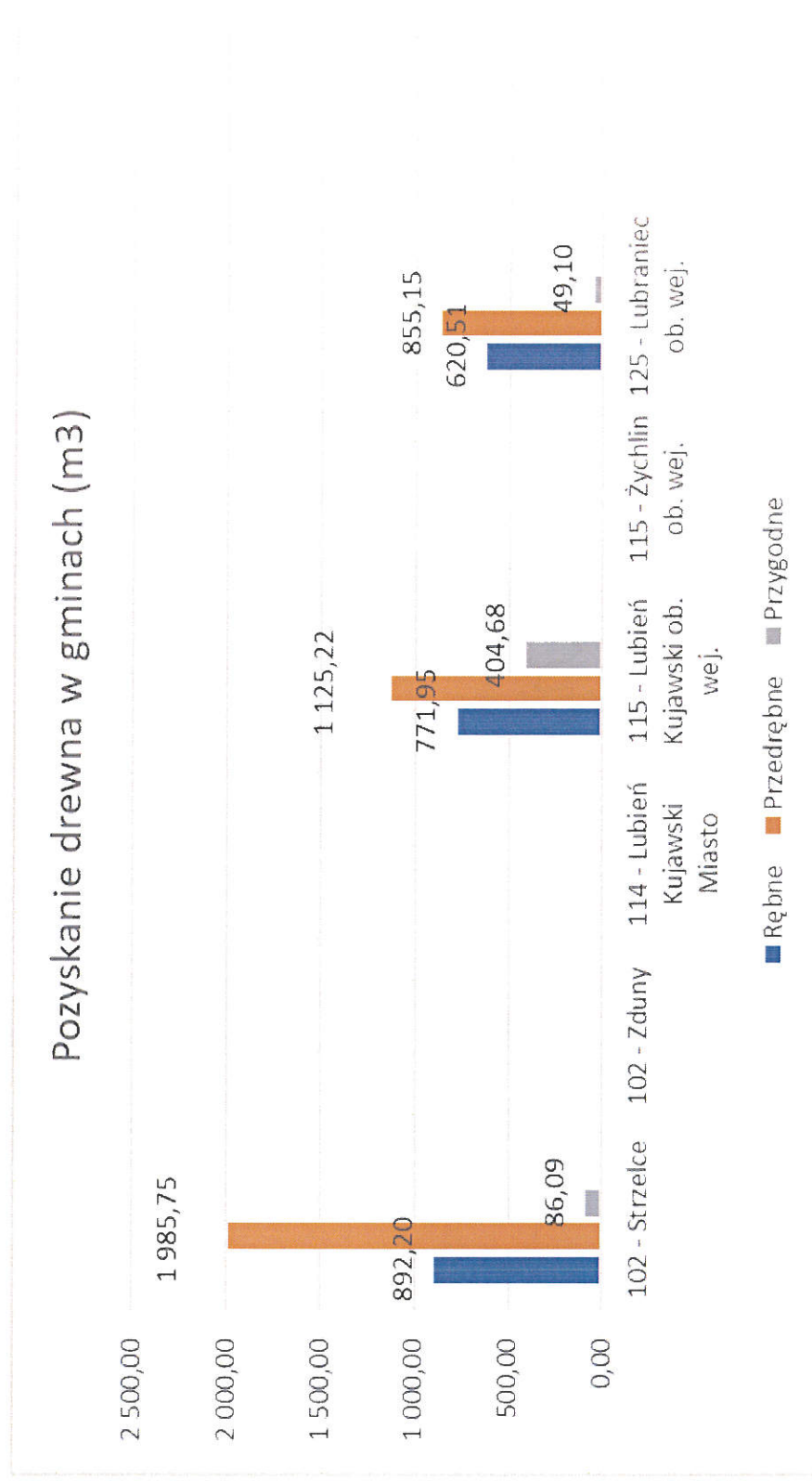




### Pozyskanie drewna w gminach (m3)





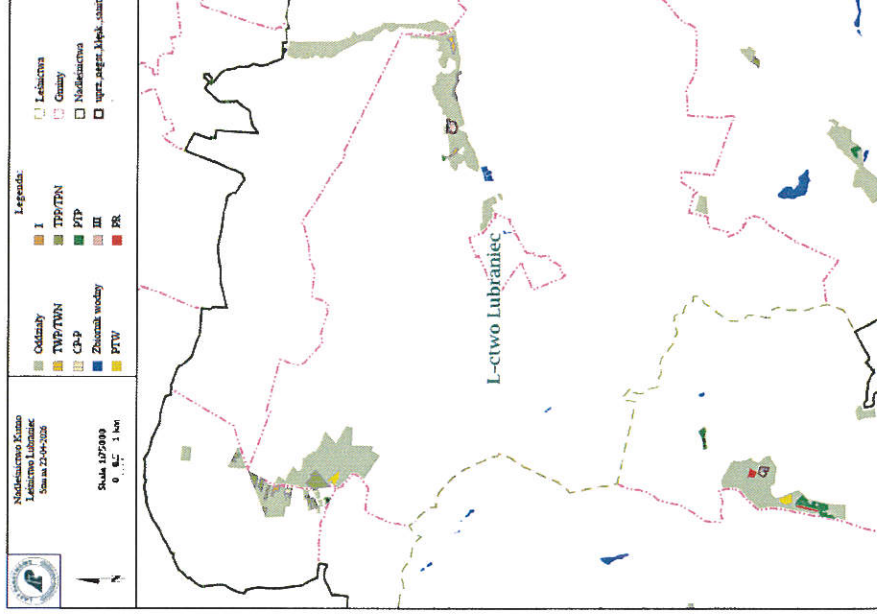




Las Państwowe

100 LAT  
1924-2024  
Lasów Państwowych

# Pozyskanie drewna leśnictwo Lubraniec

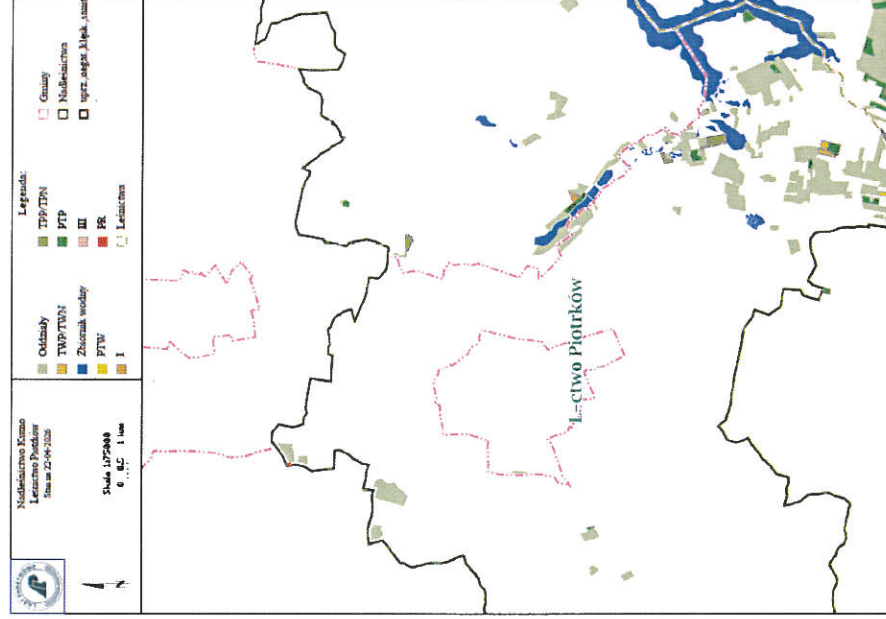




Lasy Państwowe

100 LAT  
1924 - 2024  
Lasów Państwowych

# Pozyskanie drewna leśnictwo Piotrków

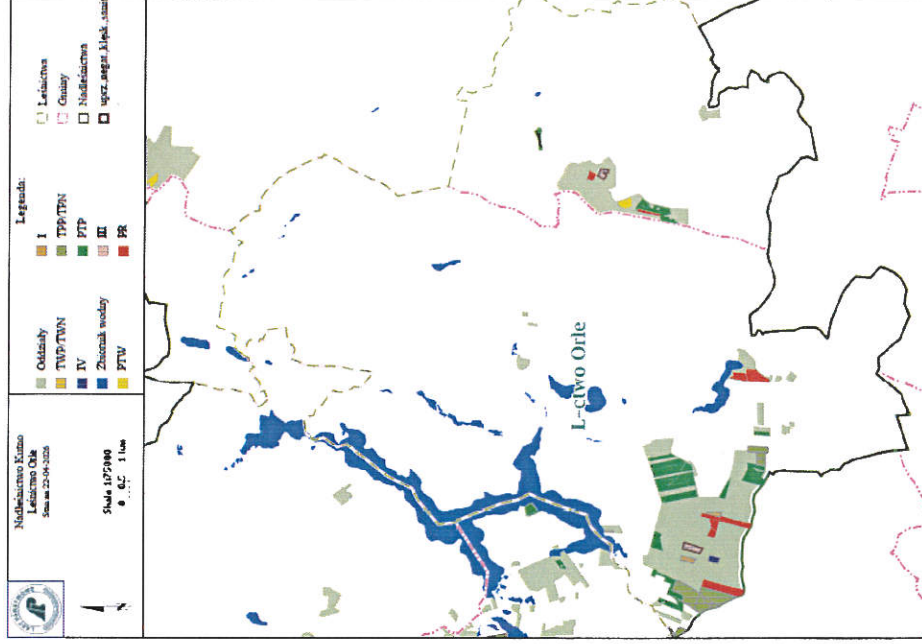




Las Państwowe

100 LAT  
1924-2024  
Lasów Państwowych

# Pozyskanie drewna leśnictwo Orle

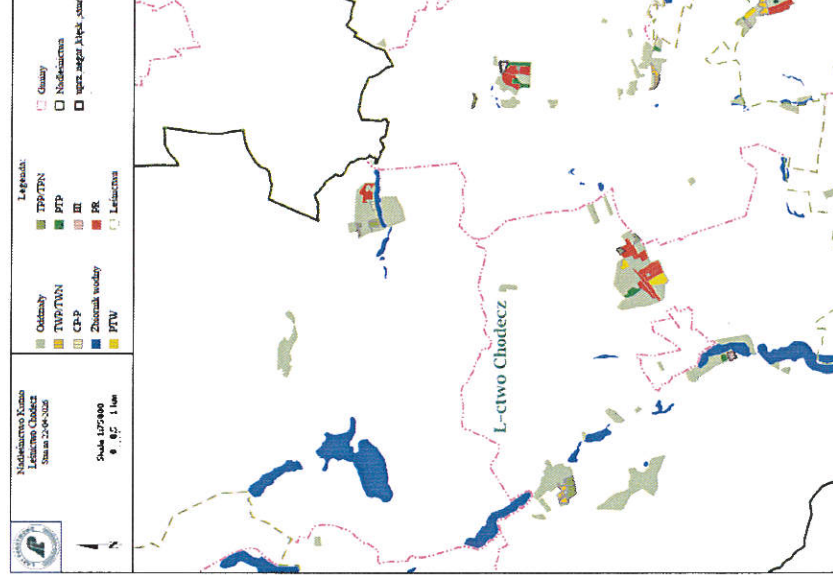




Las Państwowy

100 LAT  
1924-2024  
Lasów Państwowych

# Pozyskanie drewna leśnictwo Chodecz

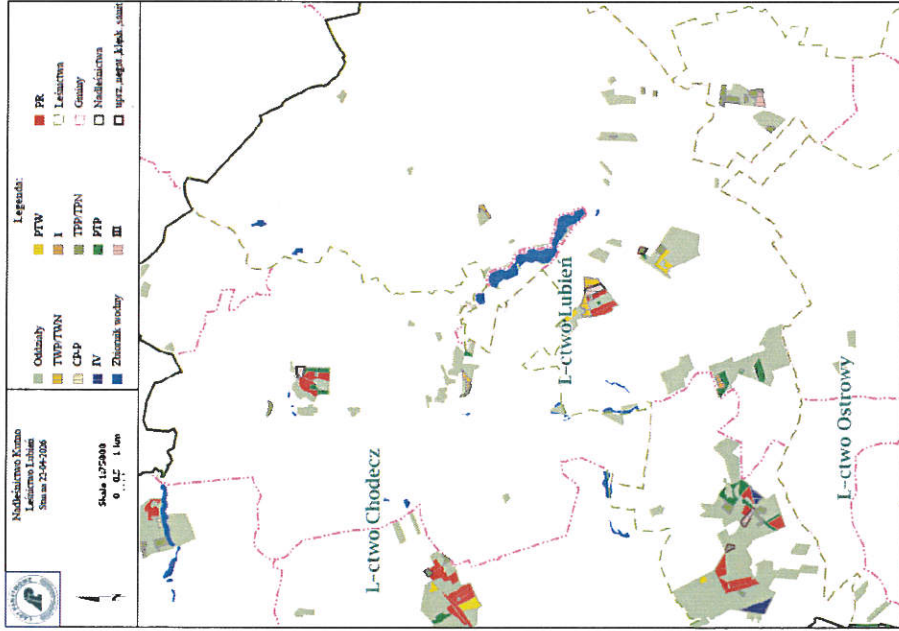




Las Państwowe

# Pozyskanie drewna leśnictwo Lubień

100 LAT  
1924-2024  
Lasów Państwowych

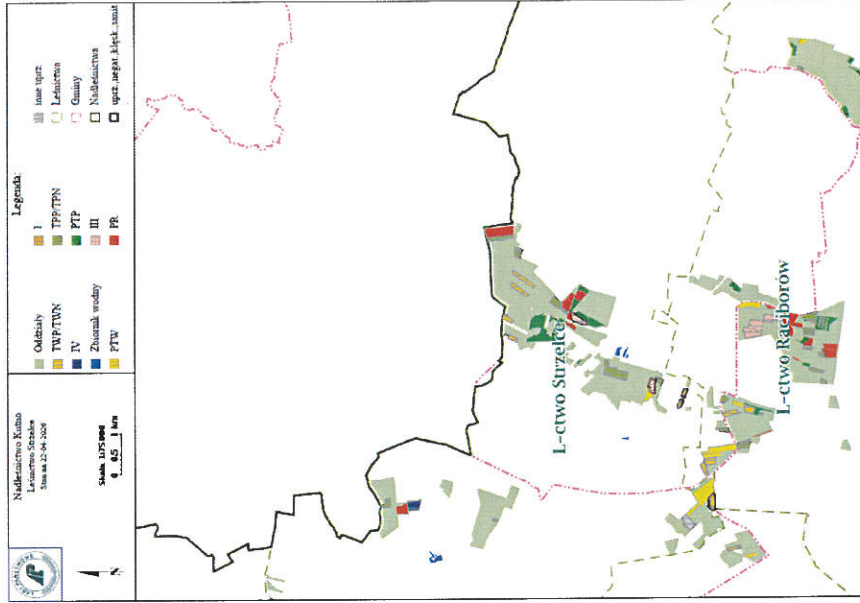




Las Państwowy



# Pozyskanie drewna leśnictwo Strzelce

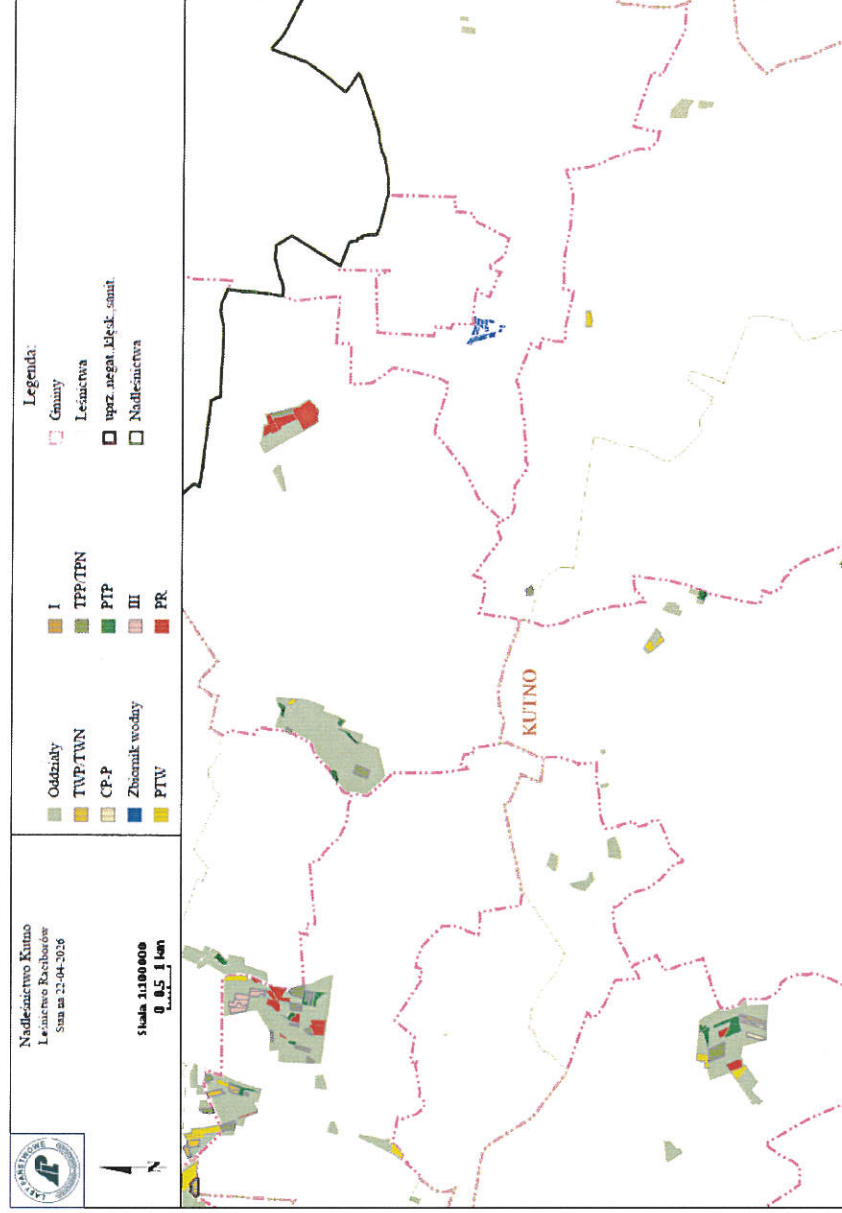




Las Państwowe

100 LAT  
1924 - 2024  
Lasów Państwowych

# Pozyskanie drewna leśnictwo Raciborów

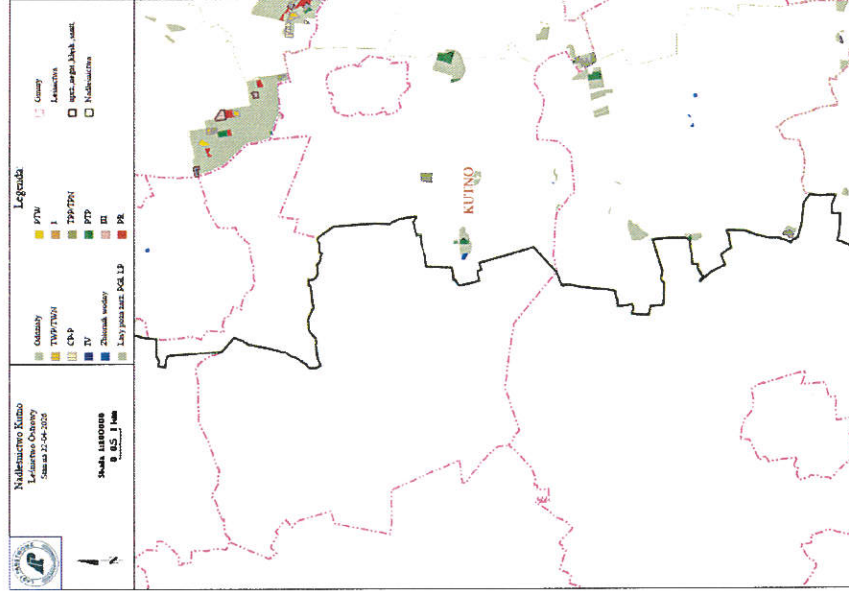




Las Państwowe

100 LAT  
1924-2024  
Lasów Państwowych

# Pozyskanie drewna leśnictwo Ostrowy

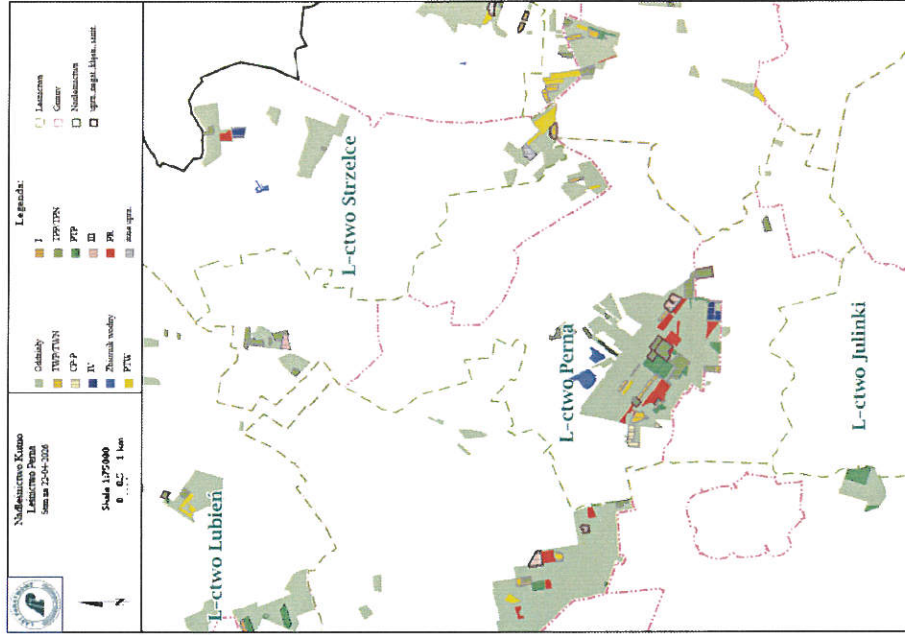





Las Państwowe

100 LAT  
1924-2024  
Lasów Państwowych

# Pozyskanie drewna leśnictwo Perna

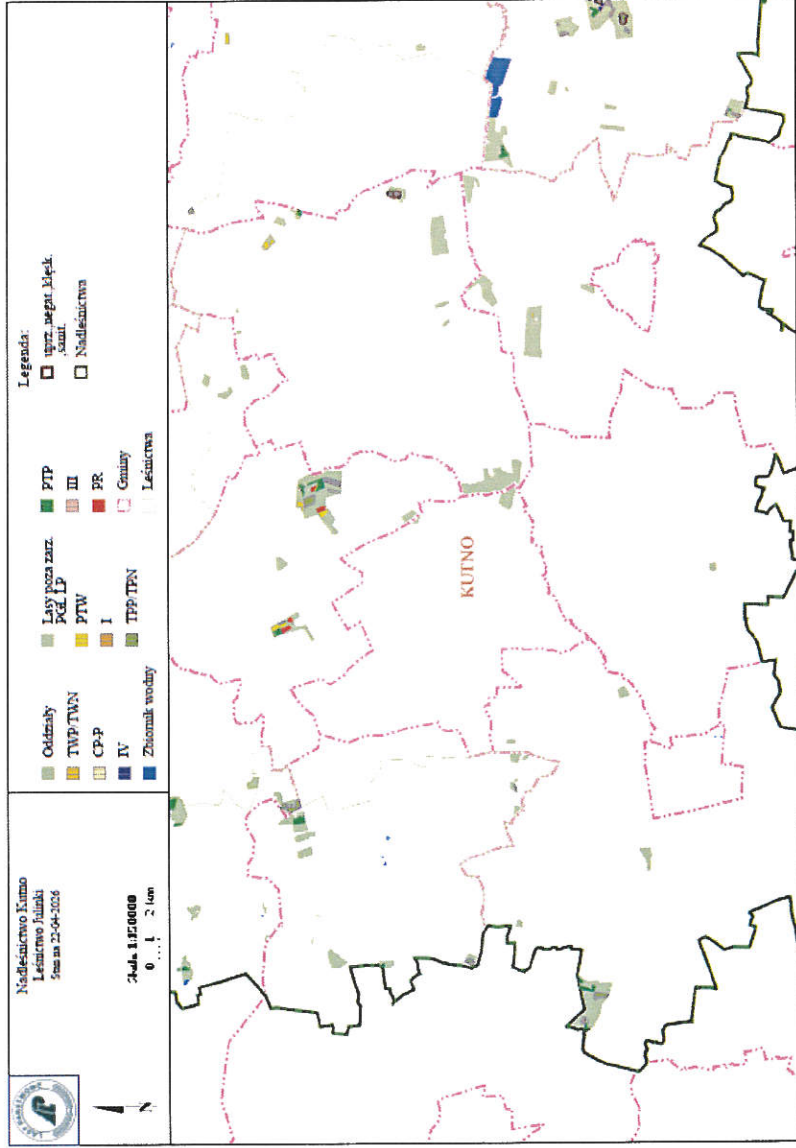




Lasy Państwowe



# Pozyskanie drewna leśnictwo Julinki

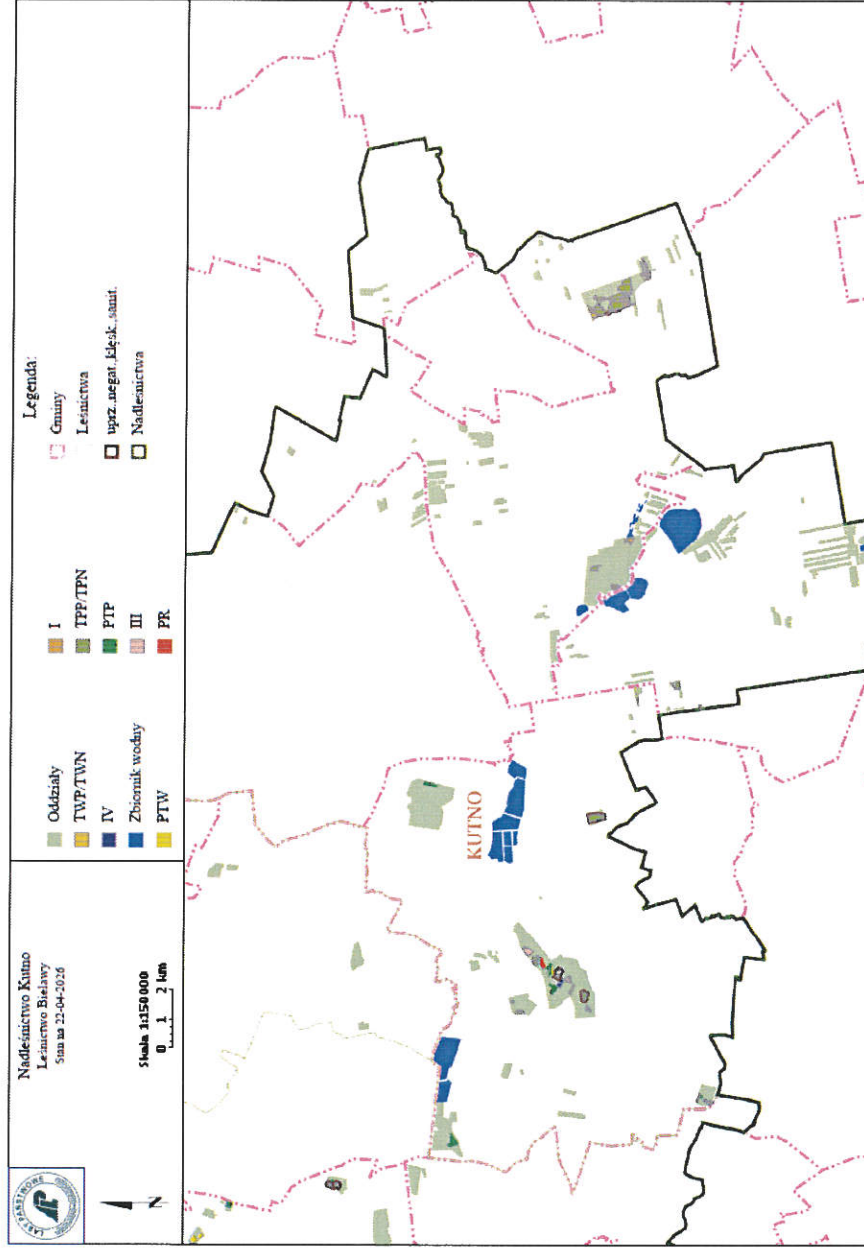




Las Państwowe

# Pozyskanie drewna leśnictwo Bielawy

100 LAT  
1924-2024  
Lasów Państwowych



[www.lasy.gov.pl](http://www.lasy.gov.pl)



Lasy Państwowe


100 LAT  
1924 - 2024  
Lasy Państwowych

## Partnerzy gospodarczy

### PAKIETY NA : WYKONANIE USŁUG Z ZAKRESU GOSPODARKI LEŚNEJ NA TERENIE NADLEŚNICTWA KUTNO ZA 2025 ROK

- Pakiet nr 1 - leśnictwo Lubraniec
- Pakiet nr 2 - leśnictwo Piotrków
- Pakiet nr 3 - leśnictwo Orle
- Pakiet nr 4 - leśnictwo Chodecz
- Pakiet nr 5 - leśnictwo Lubień
- Pakiet nr 6 - leśnictwo Strzelce
- Pakiet nr 7 - leśnictwo Raciborów
- Pakiet nr 8 - leśnictwo Ostrowy
- Pakiet nr 9 - leśnictwo Perna
- Pakiet nr 10 - leśnictwo Julinki
- Pakiet nr 11 - leśnictwo Bielawy
- Pakiet nr 12 - szkółka Chrosno
- Pakiet nr 13 - Pozyskaniowy

**Wartość wykonanych umów za 2025 rok wyniosła 6 131 056,45 zł**



# Partnerzy gospodarczy

100 LAT  
1918-2018  
Państwowych

Las Państwowe

Lp.	Leśnictwo	Nazwa i adres wykonawcy	Wykonawcy prowadzący działalność na terenie Gmin	Wykonawcy wykonywali usługi z zakresu gospodarki leśnej na terenie gmin
Pakiet I				
1	Lubraniec	"Rudlas" Usługi Leśne Dariusz Lewandowski 62-510 Rudzica-Leśniczówka 1	Choczeń	Boniewo, Osięcin, Birześć Kujawski ob. wej., Lubraniec ob. wej.
Pakiet II				
2	Piotrków	Zakład Usług Leśnych "TROLL" - Jasiński Henryk, Ul. Długa 108, 88-133 Dąbrowa Biskupia	Dąbrowa Biskupia	Bytoń, Piotrków Kujawski Miasto, Piotrków Kujawski Ob. wej.
Pakiet III				
3	Orle	ZAKŁAD USŁUG LEŚNYCH "DĄB" Marcin Andrzejak, 62-710 Jabłonna 24	Władysławów	Lubraniec ob. wej., Topólka
Pakiet IV				
4	Chodecz	"Rudlas" Usługi Leśne Dariusz Lewandowski 62-510 Rudzica-Leśniczówka 1	Choczeń	Choczeń, Chodecz ob.wej., Lubień Kujawski ob.wej.



# Partnerzy gospodarczy



Las Państwowe

Lp.	Leśnictwo	Nazwa i adres wykonawcy	Wykonawcy prowadzący działalność na terenie Gmin	Wykonawcy wykonywali usługi z zakresu gospodarki leśnej na terenie gmin
Pakiet V				
5	Lubień	Rudlas" Usługi Leśne Dariusz Lewandowski 62-510 Rudzica-Leśniczówka 1	Chodecz	Bielawy, Chodecz ob. wej., Łowicz, Strzelce, Lubień Kujawski ob. wej.
Pakiet VI				
6	Strzelce	ZAKŁAD USŁUG LEŚNYCH "DAB" Marcin Andrzejak, Jabłonna 24, 62-710 Jabłonna	Łąnięta	Łąnięta, Strzelce
Pakiet VII				
7	Raciborów	Konsorcjum wykonawców: 1) Z.U.L. QUERCUS Mariusz Pietrzak, ul. Kutnowska 28, 99-340 Krośnice 2) ZAKŁAD USŁUG LEŚNYCH Janiak Stefan, Imielno 1, 99-350 Ostrowy	Krośnice, Ostrowy	Strzelce, Kutno, Oporów, Bedlno, Żychlin ob. wej.
Pakiet VIII				
8	Ostrowy	Usługi Leśne BARTEK Bartosz Rogacki, Lipiny 39/1, 99- 350 Ostrowy	Nowe Ostrowy	Nowe Ostrowy, Krośnice ob. wej., Daszyna
Pakiet IX				
9	Perna	Konsorcjum wykonawców 1) Zakład Usług Leśnych Jacek Wojciechowski, Perna 17, 99-350 Ostrowy 2) Zakład Usług Leśnych PIOTRUŚ PAN, Łąkoszyn 5/50, 99-300 Kutno	Nowe Ostrowy, Kutno	Nowe Ostrowy, Łąnięta, Krośnice ob. wej.

[www.lasy.gov.pl](http://www.lasy.gov.pl)




Las Państwowe

# Partnerzy gospodarczy



Lp.	Leśnictwo	Nazwa i adres wykonawcy	Wykonawcy prowadzący działalność na terenie Gmin	Wykonawcy wykonywali usługi z zakresu gospodarki leśnej na terenie gmin
Pakiet X				
10	Julinki	Robert Nijakowski Usługi Leśne ul. Jarzębinowa 30, 87-850 Choceń	Choceń	Kutno, Krzyżanów, Łęczycza, Piątek ob. wiej.
Pakiet XI				
11	Bielawy	Straton Damian Karasiński 33A, 09-505 Dulinów Duży	Dulinów	Bielawy, Łowicz, Domaniewice
Pakiet XII				
12	Szkółka Chrosno	ZAKŁAD USŁUG LEŚNYCH Dariusz Muszyński, Klonowiec Stary 53, 99-306 Łanięta	łanięta	łanięta
Pakiet XIII				
13	Pozyskanie	USŁUGI LEŚNE MARIUSZ CZERCZAK, 26-341 Stok 20	Przedecz, Topólka	Boniewo, Osiecin, Chodecz Ob. wiej., Łanięta, Lubień Kujawski Ob. wiej., Lubraniec Ob. wiej



## Partnerzy gospodarczy

### Nabywcy drewna

- Liczba firm – 143,
- MM KWIDZYN sp. z o.o. ,Skibińscy Sp. Km., P.P.H.U. JAKÓBCZAK GRZEGORZ, GRUPA TOM-DREW Sp. z o.o., DREW-BET Mariola Bakowska, FH-U Sławomir Piłkowski, PLWD Sp. z o.o., „SILVA” Sp. z o.o., PALOMINO Justyna Jaskulska, DREWBOS Stępień Sp.k, SKALEC Sp.z o.o., D-M-D Sp. Jw., SALOPAK S.C., Tartak Olczyk, Stora Enso, PHU Bracia Karczewscy
- Indywidualni nabywcy drewna – ponad 1700 drobnych odbiorców drewna opałowego.



## Hodowla lasu w 2025 roku:

Odnowienia – 46,59 ha

Trzebieże – 592,67 ha

Poprawki i uzupełnienia – 12,83 ha

Ilość posadzonych sadzonek – 357,93 tysięcy sztuk

Pielęgnacja gleby – 330,38 ha

Czyszczenia razem (wczesne i późne) – 169,80 ha

Melioracje agrotechniczne – 150,82 ha

Wyprzedzające przygotowanie gleby pod odnowienia i poprawki w 2026 roku  
– 27,40 ha



Las Państwowe



## Prace z Hodowli Lasu wykonane w 2025 roku w rozmiarze powierzchniowym (ha) Powiaty z podziałem na gminy/miasta Powiat Radziejowski

WYSZCZEGÓLNIENIE PRAC Z HODOWLI LASU WYKONANYCH W 2024 ROKU	Razem Nadleśnictwo		z ilości w kolumnie 2 wykonano w gminie/mieście :					
	1	2	gmina Bytów	gmina Osiężyn	gmina Piotrków Kujawski Miasto	gmina Piotrków Kujawski ob. wiejski	gmina Topólka	
Odnowienia (ha)	46,59	2	3	4	5	6	7	
Poprawki i uzupełnienia (ha)	12,83				1,39		10,07	
Ilość posadzonych sadzonek (tysiące sztuk)	357,93					0,26	2,31	
Pielęgnacja gleby (ha)	330,38		1,28		11,58	1,05	69,68	
Czyszczenia wczesne i późne razem (ha)	169,80		1,26	4,34	1,39	9,10	12,38	
Melioracje agrotechniczne (ha):	150,82		6,18			2,02	14,49	
Wyprzedzające przygotowanie gleby pod odnowienia i poprawki w 2026 roku (ha)	27,40		2,78				20,77	
							7,16	



Las Państwowe

100 LAT  
1924-2024  
Lasów Państwowych

## Prace z Hodowli Lasu wykonane w 2025 roku w rozmiarze powierzchniowym (ha) Powiaty z podziałem na gminy/miasta, Powiat Włocławski

WYSZCZEGÓLNIENIE PRAC Z HODOWLI LASU WYKONANYCH W 2024 ROKU	z ilości w kolumnie 2 wykonano w gminie/mieście :									
	Razem Nadleśnictwo									
1	2	3	4	5	6	7	8	9	10	
		gmina Boniewo	gmina Brześć Kujawski Ob. wiejski	gmina Choczież	gmina Chodecz Ob. wiejski	gmina Kowal	gmina Lubień Kujawski Miasto	gmina Lubień Kujawski Ob. wiejski	gmina Lubraniec Ob. wiejski	gmina
Odnowienia (ha)	46,59	3,74			3,51				4,68	
Poprawki i uzupełnienia (ha)	12,83		0,20		0,43		1,06		0,10	
Ilość posadzonych sadzonek (tysiące sztuk)	357,93	15,77	1,00		25,68		7,05		33,75	
Pielęgnacja gleby (ha)	330,38	22,97	3,10	4,29	35,04		16,93		13,72	
Czyszczenia wczesne i późne razem (ha)	169,80	9,66		12,12	12,11		9,41		19,10	
Melioracje agrotechniczne (ha):	150,82	7,74		1,53	6,06		1,66		8,22	
Wyprzedzające przygotowanie gleby pod odnowienia i poprawki w 2026 roku (ha)	27,40								0,49	




Lasy Państwowe



## Prace z Hodowli Lasu wykonane w 2025 roku w rozmiarze powierzchniowym (ha) Powiaty z podziałem na gminy/miasta, Powiat Kutnowski

WYSZCZEGÓLNIENIE PRAC Z HODOWLI LASU	z ilości w kolumnie 2 wykonano w gminie/mieście :										
	Razem	gmina	gmina	gmina	gmina	gmina	gmina	gmina	gmina	gmina	gmina
WYKONANYCH W 2024 ROKU	Nadleśnictwo	Kutno	Bedlno	Dąbrowice	Krośniewice Ob. wiejski	Krzyżanów	Łanięta	Nowe Ostrowy	Oporów	Strzelce	Żychlin Ob. wiejski
1	2	3	4	5	6	7	8	9	10	11	12
Odnowienia (ha)	46,59	2,52			0,24			10,69		2,23	
Poprawki i uzupełnienia (ha)	12,83	0,73	0,70			0,19	0,37	0,51	0,34	0,69	
Ilość posadzonych sadzonek (tysiące sztuk)	357,93	22,30	5,83		1,38	1,17	1,9	70,50	4,34	18,29	
Pielęgnacja gleby (ha)	330,38	28,27	3,90		1,27	1,17		44,16	16,10	26,18	0,16
Czyszczenia wczesne i późne razem (ha)	169,80	16,75	7,82		2,65			16,03	12,89	3,42	
Melioracje agrotechniczne (ha):	150,82	7,58				5,61		25,29	7,48	7,64	
Wyprzedzające przygotowanie gleby pod odnowienia i poprawki w 2026 roku (ha)	27,40	1,88				1,87		4,43			

[www.lasy.gov.pl](http://www.lasy.gov.pl)



Lasy Państwowe



## Prace z Hodowli Lasu wykonane w 2025 roku w rozmiarze powierzchniowym (ha) Powiaty z podziałem na gminy/miasta, Powiat Łęczycki

WYSZCZEGÓLNIENIE PRAC Z HODOWLI LASU WYKONANYCH W 2024 ROKU	Razem Nadleśnictwo	z ilości w kolumnie 2 wykonano w gminie/mieście :						
		gmina	gmina	gmina	gmina	gmina	gmina	gmina
1	2	Daszyna	Góra Świętej Małgorzaty	Łęczyca	Piątek ob.wiej.	Witonia		
	3	4	5	6	7			
Odnowienia (ha)	46,59							
Poprawki i uzupełnienia (ha)	12,83			0,30				
Ilość posadzonych sadzonek (tysiące sztuk)	357,93				2,26			
Pielęgnacja gleby (ha)	330,38	4,30		4,39	3,54			
Czyszczenia wczesne i późne razem (ha)	169,80	1,39		2,13	4,27			
Melioracje agrotechniczne (ha):	150,82	3,94						
Wyprzedzające przygotowanie gleby pod odnowienia i poprawki w 2026 roku (ha)	27,40	1,31						

[www.lasy.gov.pl](http://www.lasy.gov.pl)



Lasy Państwowe

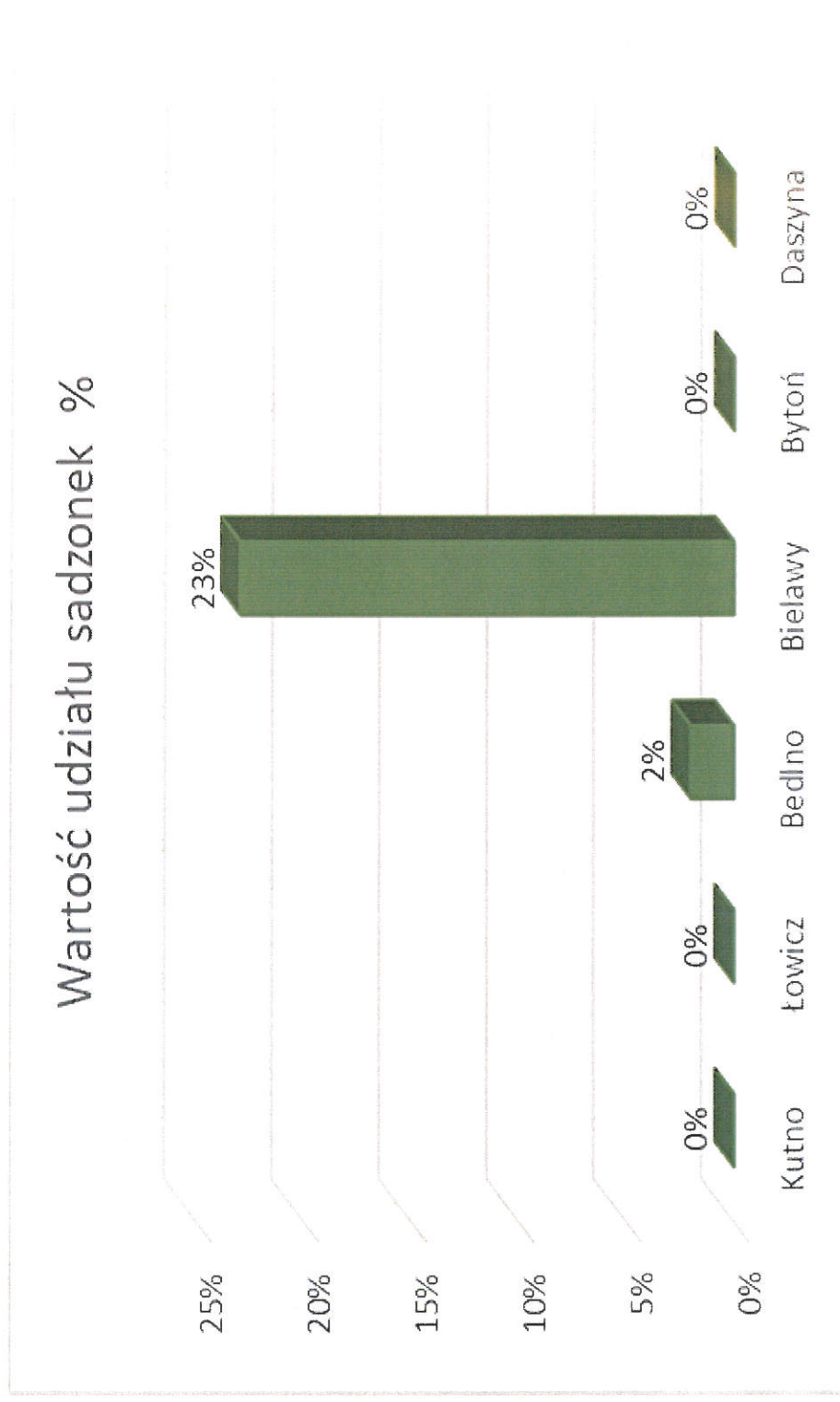


## Prace z Hodowli Lasu wykonane w 2025 roku w rozmiarze powierzchniowym (ha) Powiaty z podziałem na gminy/miasta, Powiat Łowicki

WYSZCZEGÓLNIENIE PRAC Z HODOWLI LASU WYKONANYCH W 2024 ROKU	Razem Nadleśnictwo	z ilości w kolumnie 2 wykonano w gminie/mieście :					
		gmina Bielawy	gmina Domaniewice	gmina Łowicz	gmina Zduny	gmina	gmina
1	2	3	4	5	6		
Odnowienia (ha)	<b>46,59</b>	<b>4,63</b>					
Poprawki i uzupełnienia (ha)	12,83	2,85		1,39			
Ilość posadzonych sadzonek (tysiące sztuk)	357,93	57,70		7,70			
Pielęgnacja gleby (ha)	<b>330,38</b>	<b>46,37</b>		<b>22,52</b>			
Czyszczenia wczesne i późne razem (ha)	<b>169,80</b>	<b>11,87</b>					
Melioracje agrotechniczne (ha):	<b>150,82</b>	<b>15,86</b>		<b>16,58</b>			
<b>Wyprzedzające przygotowanie gleby pod odnowienia i poprawki w 2026 roku (ha)</b>	27,40			5,75			



## Procentowy udział sadzonek posadzonych w 2025 wg gmin i miast



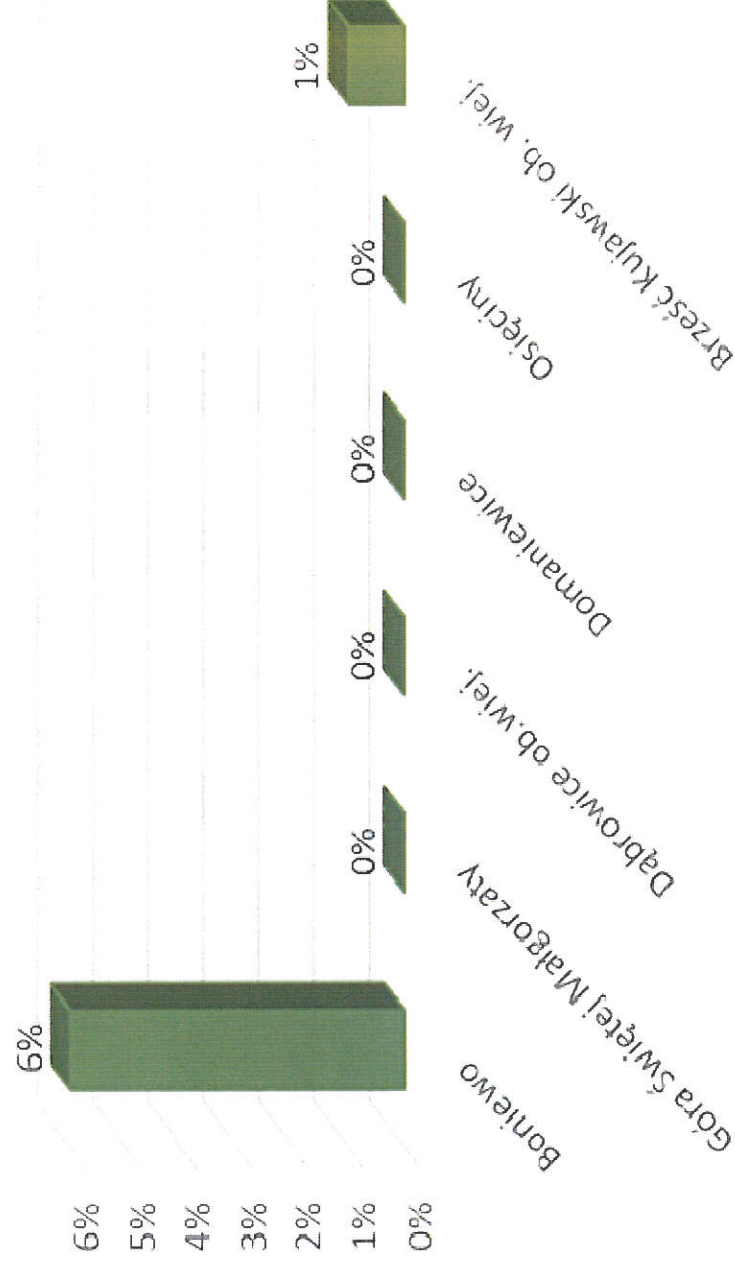


Las Państwowe



## Procentowy udział sadzonek posadzonych w 2025 wg gmin i miast

Wartość udziału sadzonek %

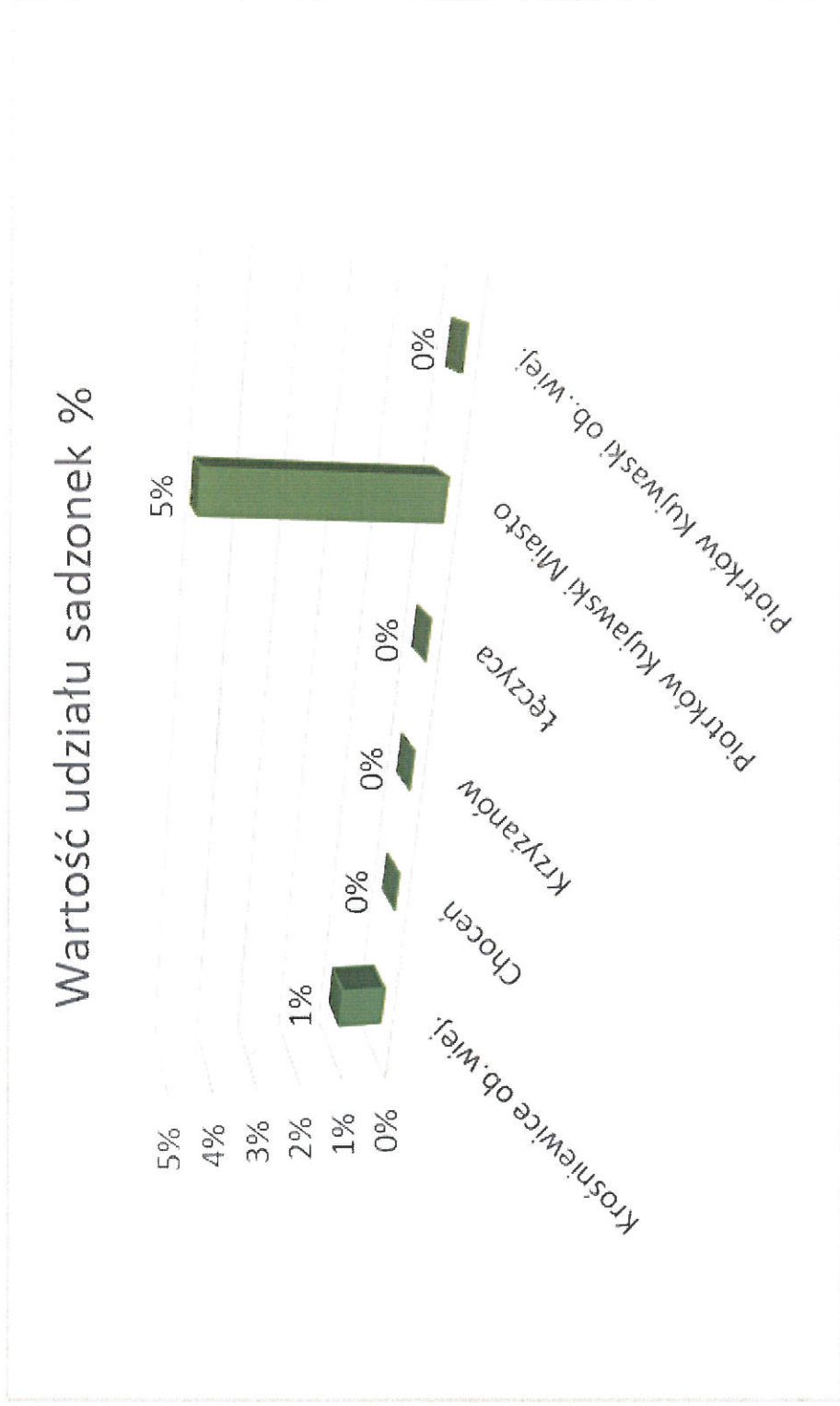




Las Państwowy

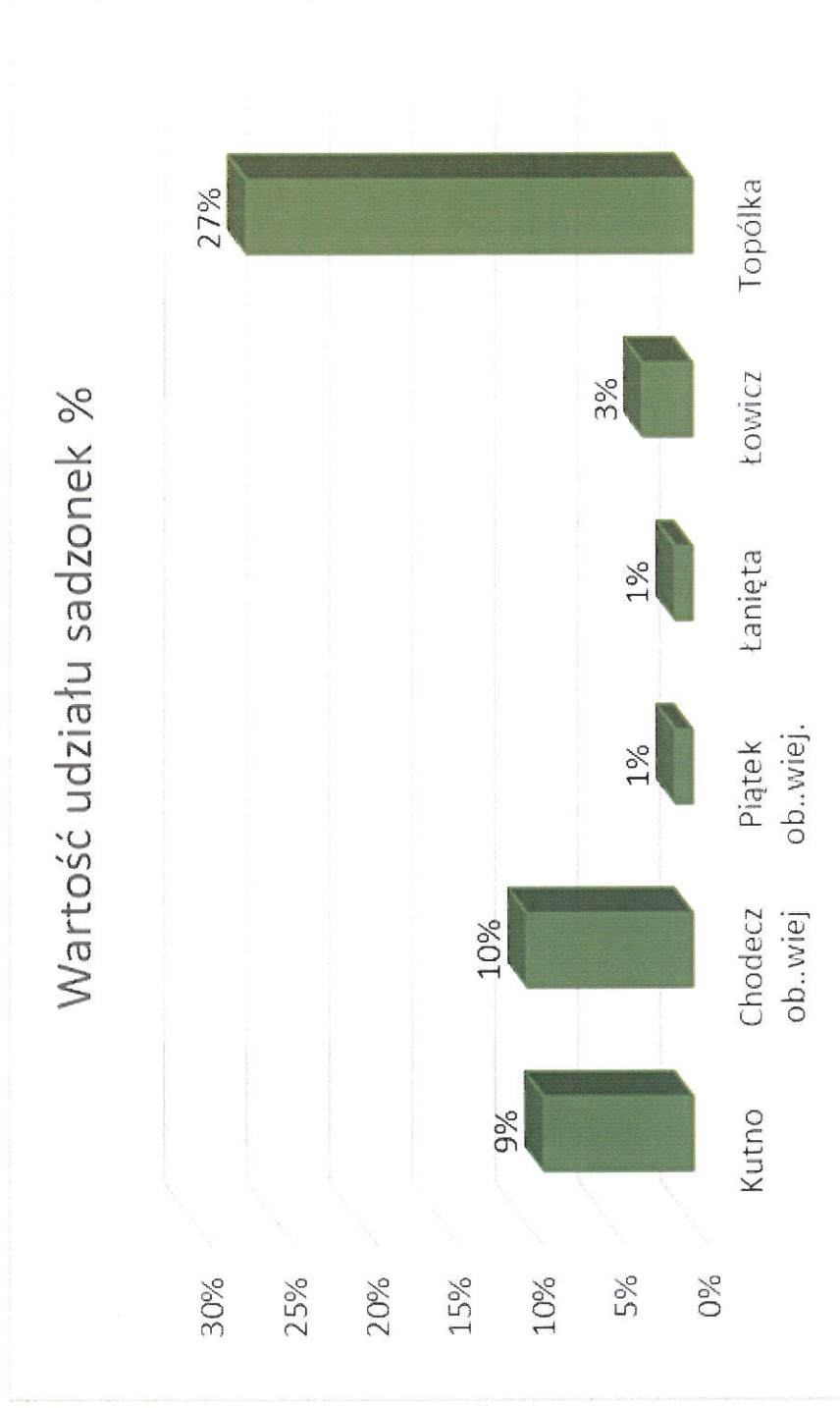
100 LAT  
1924 - 2024  
Lasów Państwowych

## Procentowy udział sadzonek posadzonych w 2025 wg gmin i miast






## Procentowy udział sadzonek posadzonych w 2025 wg gmin i miast



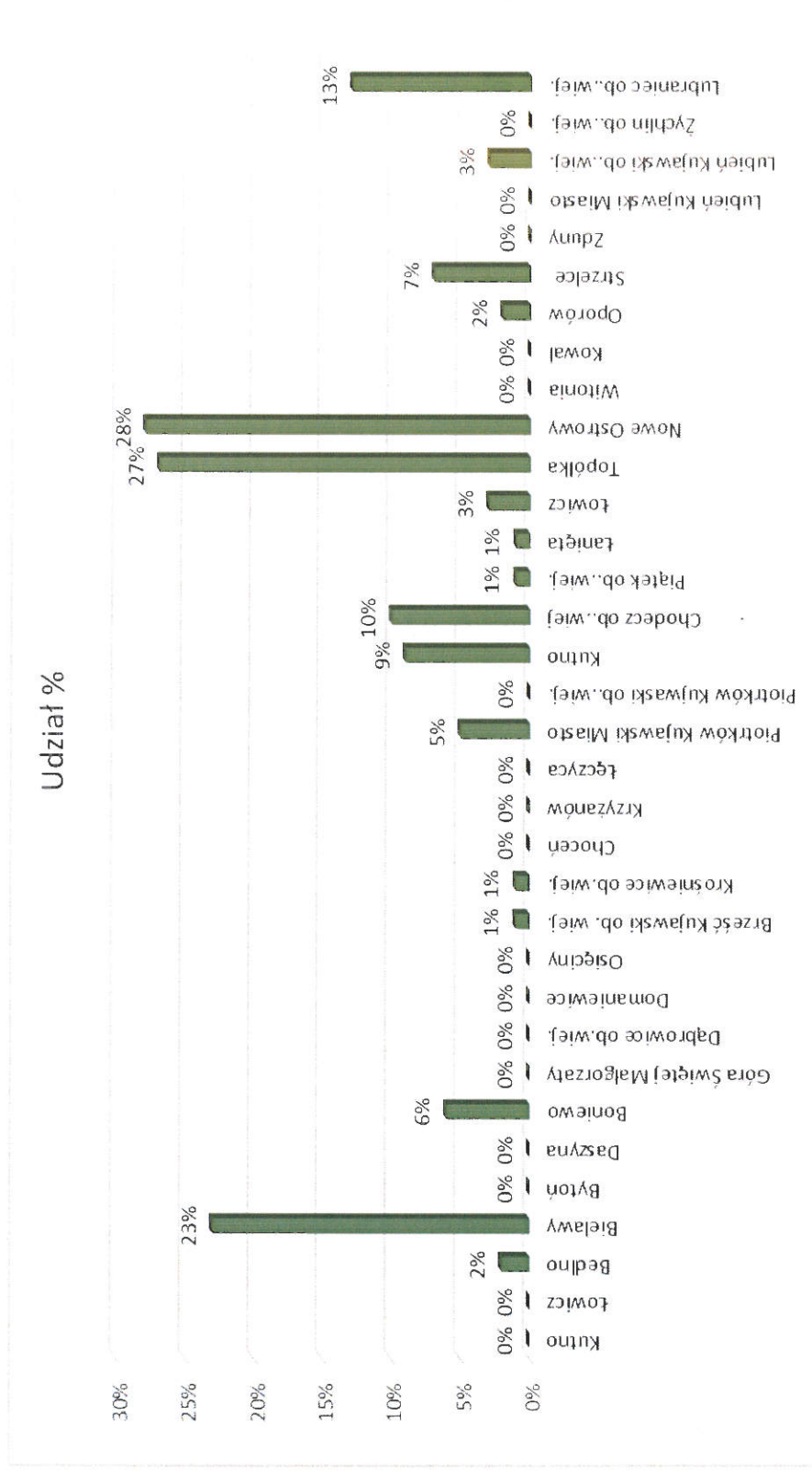


## Procentowy udział sadzonek posadzonych w 2025 wg gmin i miast





## Udział odnowień i poprawek wg gminach i miastach





Las Państwowy



## Koszty prac z Hodowli Lasu wykonanych w 2025 roku (zł) Powiaty z podziałem na gminy/miasta, powiat Radziejowski

Wyszczególnienie		Razem		z kosztów wykazanych w kolumnie 2 wykonano w gminie/mieście:						
		Nadleśnictwo	2	gmina	gmina	miasto	gmina	gmina	gmina	
1				Bytoń	Osiężyn	Piotrków Kujawski	Piotrków Kujawski	Topółka		
			2	3	4	5	6	7		
	koszty poniesione na prace z Hodowli Lasu wykonane w 2025 roku		1 787 781,90	15 943,42	7 281,31	14 672,94	16 502,49	174 461,26		



Las Państwowy



## Koszty prac z Hodowli Lasu wykonanych w 2025 roku (zł) Powiaty z podziałem na gminy/miasta, powiat Włocławski

Wyszczególnienie		z kosztów wykazanych w kolumnie 2 wykonano w gminie/mieście:								
		Razem	gmina Boniewo	gmina Brześć Kujawski	gmina Choceń	gmina Chodecz	gmina Kowal	Miasto Lubień Kujawski	gmina Lubień Kujawski	gmina Lubraniec
1	2	3	4	5	6					
koszty poniesione na prace z Hodowli Lasu wykonane w 2025 roku		1 787 781,90	109 448,50	8 079,56	23 613,86	122 282,09	0,00	0,00	64 773,04	100 780,19



Lasy Państwowe



## Koszty prac z Hodowli Lasu wykonanych w 2025 roku ( zł ) Powiaty z podziałem na gminy/miasta, powiat Kutnowski

		z kosztów wykazanych w kolumnie 2 wykonano w gminie/mieście:										
1	2	3	4	5	6	7	8	9	10	11	12	13
Wyszczególnienie	Razem	gmina Kutno	gmina Bedlno	gmina Dąbrowice	gmina Krośnice	gmina Krzyżanów	gmina Kutno	gmina Łanięta	gmina Nowe Ostrowy	gmina Oporów	gmina Strzelce	gmina Żychlin
koszty poniesione na prace z Hodowli Lasu wykonane w 2025 roku	<b>1 787 781,90</b>	162 709,16	41 784,22	0,00	10 850,29	26 699,12	162 709,16	33 206,09	277 672,70	74 210,92	73 475,17	323,75



Las Państwowe



## Koszty prac z Hodowli Lasu wykonanych w 2025 roku (zł) Powiaty z podziałem na gminy/miasta, powiat Łęczycki

Wyszczególnienie	Razem		z kosztów wykazanych w kolumnie 2. wykonano w gminie/mieście:						
	Nadleśnictwo		gmina Daszyna	gmina Góra Świętej Małgorzaty	gmina Łęczyca	gmina Piątek	gmina Witonia		
1	2	3	4	5	6	7			
koszty poniesione na prace z Hodowli Lasu wykonane w 2025 roku	1 787 781,90	20 937,54	0,00	14 799,43	30 250,04	0,00			



Las Państwowy



## Koszty prac z Hodowli Lasu wykonanych w 2025 roku (zł) Powiaty z podziałem na gminy/miasta, powiat Łowicki

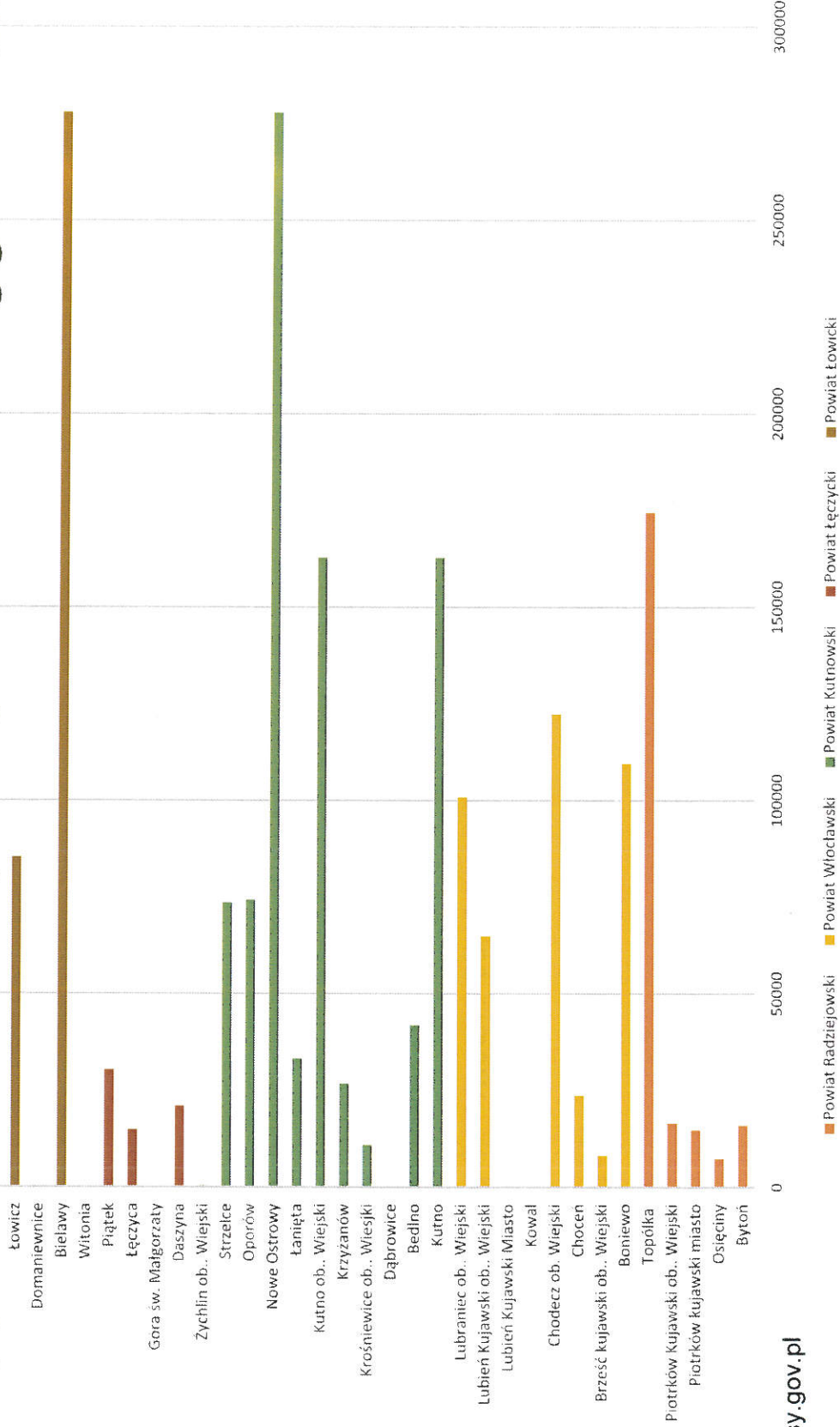
Wyszczególnienie	Razem	z kosztów wykazanych w kolumnie 2 wykonano w gminie/mieście:			
		gmina Bielawy	gmina Domaniewice	gmina łowicz	gmina Zduny
1	2	3	4	5	6
koszty poniesione na prace z Hodowli Lasu wykonane w 2025 roku	<b>1 787 781,90</b>	277 761,15	0,00	85 263,66	0,00




Las Państwowe

100 LAT  
1924 - 2024  
Lasów Państwowych

## Koszty prac hodowli lasu wykonanych w 2025 roku wg gmin i miast



www.lasy.gov.pl




Lasy Państwowe

100 LAT  
1924-2024  
Lasów Państwowych

## Ochrona Lasu w 2025 roku

W roku 2025 Nadleśnictwo Kutno wykonało następujące zabiegi z zakresu ochrony lasu:

- monitoring występowania szkodników upraw i młodników,
- kontrolę występowania brudnicy mniszki,
- jesienne poszukiwania szkodników pierwotnych sosny,
- kontrolę i monitoring zapędrczenia gleby,
- wykładanie pułapek na szkodniki upraw i młodników (np. szeliniak sosnowiec),
- wywóz śmieci z lasu.



Las Państwowe

100 LAT  
1924 - 2024  
Lasów Państwowych

## Ochrona lasu w 2025 roku - koszty ogółem

Całkowite koszty poniesione na ochronę lasu w skali nadleśnictwa – 228 189,02 zł

w tym:

Czynność	Koszt
Koszty nowych grodzień	<u>228 189,02 zł (27,60 ha; 16,365 km)</u>
Przyspieszanie rozkładu pni	<u>30 329,48 zł</u>
Zwalczanie szkodników wtórnych- pułapki klasyczne	<u>4 297,92 zł</u>
Poszukiwania w ściole	<u>915,12 zł</u>
Wykładanie pułapek na brudnicę mniszkę - szkodnika sosny	<u>287,76 zł</u>
Koszty wywozu śmieci z lasu	<u>88 847,52 zł</u>
Koszty zabezpieczenia upraw przed zwierzyną	<u>17 730,90 zł</u>
Pozostałe koszty ochrony lasu	<u>163 719,32 zł</u>

[www.lasy.gov.pl](http://www.lasy.gov.pl)



Las Państwowy

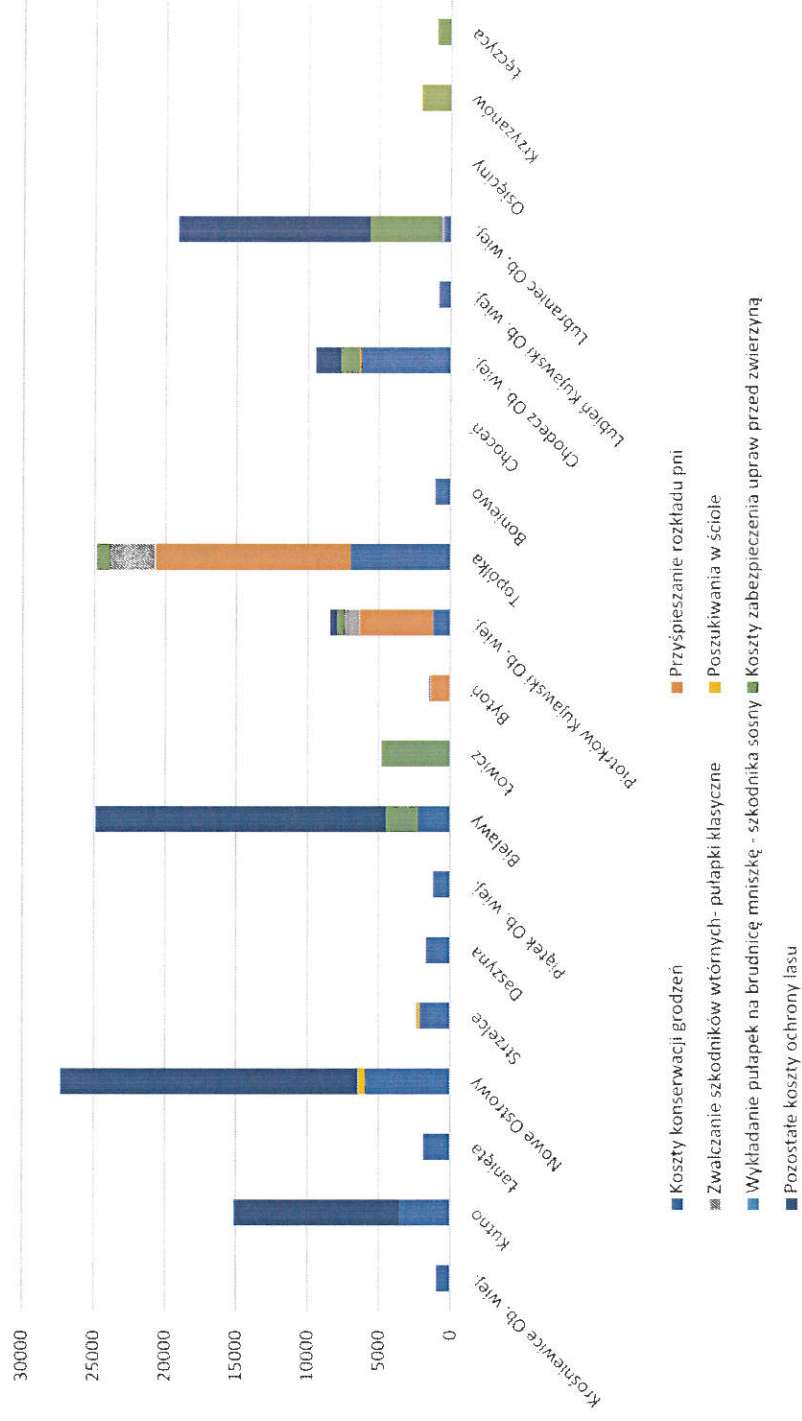


## Ochrona lasu w 2025 roku - koszty [zł] w podziale na gminy

Czynność	Gmina																				
	Krośnice Ob. wiew.	Kutno	Łanięta	Nowe Ostrowy	Strzelce	Daszyna	Piątek Ob. wiew.	Bielawy	Łowicz	Byron	Piotrków Kujawski Ob. wiew.	Topolka	Boniewo	Chocień	Chodzież Ob. wiew.	Lubień Kujawski Ob. wiew.	Lubraniec Ob. wiew.	Osiężny	Krzyżanów	Łęczyca	
Koszty nowych grodzień		26047,99		97113,87	4512,61			18960,71	4400,73			11269,07			34139,06	19284,39					8873,36
Koszty konserwacji grodzień	1006,37	3564,31	1914,65	5975,31	2141,48	1698,25	1234,93	2280,68			1257,96	7055,06	1132,16		6339,53	873,23	553,5				
Przyspieszanie rozkładu pni										1389,83	5125,27	13719,16									
Zwalczanie szkodników wtórnych- pułapki klasyczne										104,88	1065,95	3127,09					213,53				
Poszukiwania w ściole				508,4	203,36																101,68
Wykładanie pułapek na brudnicę mniszkę - szkodnika sosny	6,72	20,16		40,32	26,88	6,72		22	8,86	6,72	33,6	20,16		13,44	20,16	6,27		28,24			6,72
Koszty zabezpieczenia upraw przed zwierzyzną								2229,61	4816,42		509,58	946,42			1277,3		4946,38		2104,65		900,54
Pozostałe koszty ochrony lasu		11552,27		20822,39				20399,73			489,08				1776,88		13464,38				
<b>KOSZTY RAZEM</b>	1013,09	15136,74	1914,65	27346,42	2371,72	1704,97	1234,93	24932,02	4825,28	1501,43	8481,44	24867,89	1132,16	13,44	9515,55	879,5	19177,79	28,24	2104,65		1008,94



Koszty wykonywanych prac z zakresu ochrony lasu w 2025 roku w podziale na gminy/miasta

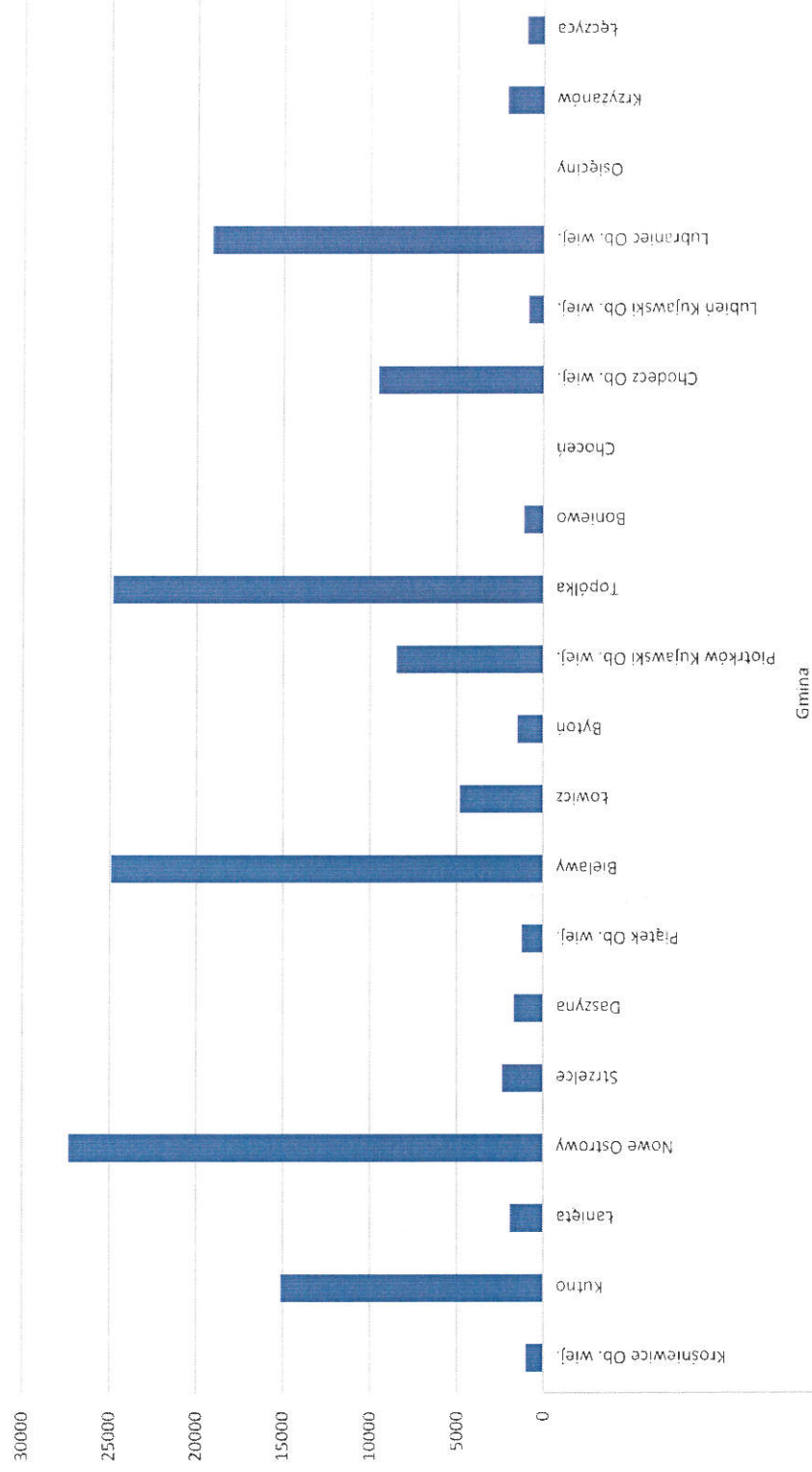




Las Państwowe

100 LAT  
1924 - 2024  
Lasów Państwowych

Koszty wykonanych prac z zakresu ochrony lasu poniesione w 2025 roku w podziale na gminy/miasta





## Ochrona przyrody

Wyznaczenie drzewostanów cennych przyrodniczo z I i II kategorii, zgodnie z ustaleniami przyjętymi na Ogólnopolskiej Naradzie o Lasach.

- Kategoria I obejmuje lasy całkowicie wyłączone z produkcji o powierzchni 487,61 ha, co stanowi: 5,08 % pow. leśnej nadleśnictwa.
- Kryteria:
  - Do kat. I w Nadleśnictwie Kutno zaliczają się następujące powierzchnie:
    - siedliska bagienne,
    - siedliska zalewowe,
    - siedliska priorytetowe związane z siecią Natura 2000,
    - zalewiska (np. na skutek działalności bobrów),
    - bagna i torfowiska,
    - starolasy i rezerваты przyrody wraz z otulinami.
- Kategoria II obejmuje lasy, w których gospodarka leśna jest prowadzona z ograniczeniami, aby zachować walory przyrodnicze o powierzchni na terenie nadleśnictwa wynoszącą 486,78 ha, co stanowi 5,07 % pow. leśnej nadleśnictwa.
- Kryteria:
  - Do kat. II w Nadleśnictwie Kutno zaliczają się następujące powierzchnie:
    - drzewostany położone wzdłuż brzegów naturalnych cieków i zbiorników wodnych źródlisk,
    - siedliska przyrodnicze z ustalonymi zadaniami ochronnymi niezwiązane z siecią Natura 2000,
    - otuliny wokół bagien (bufor 25 m).

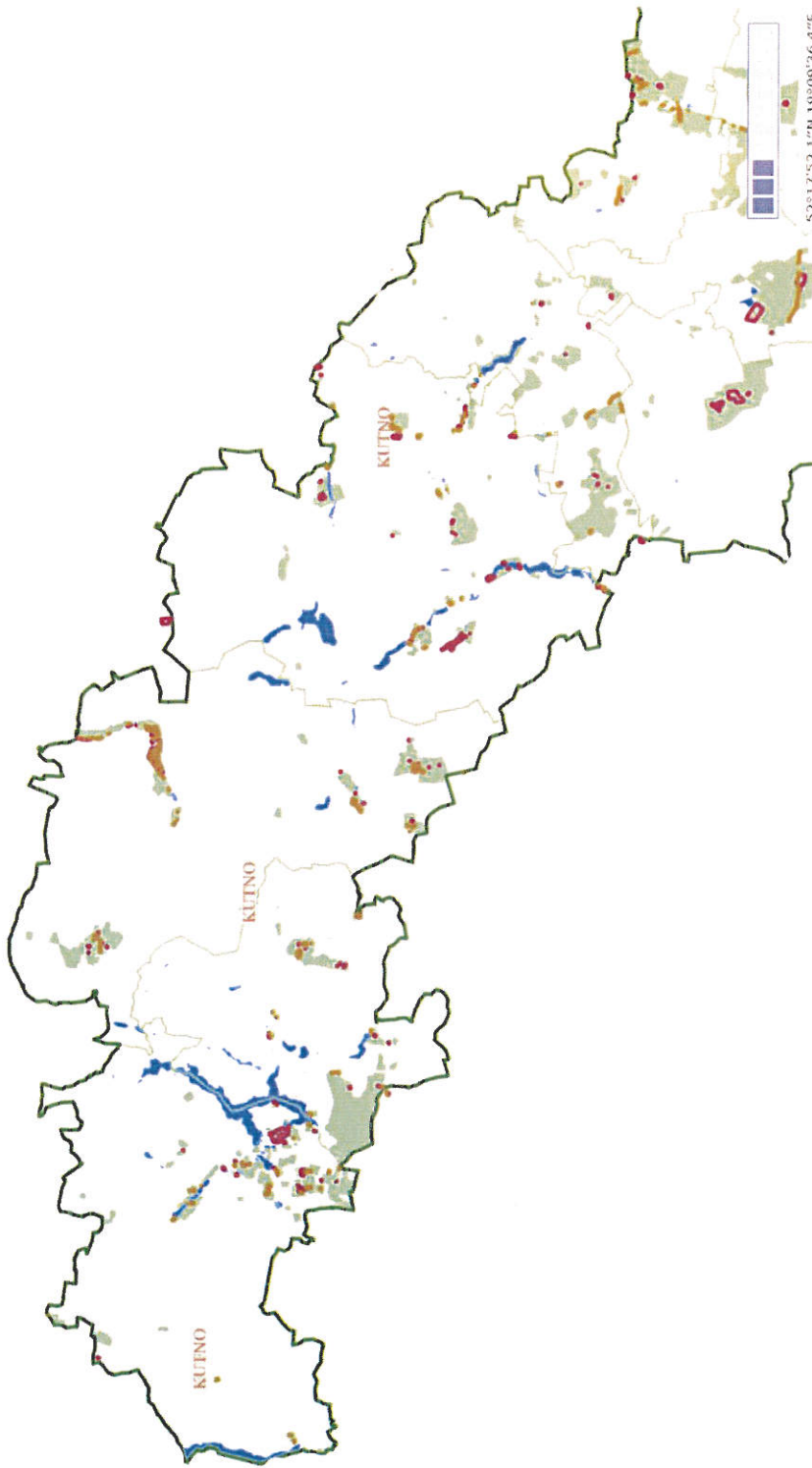


Las Państwowe

100 LAT  
1924-2024  
Lasów Państwowych

## Ochrona przyrody

Mapa drzewostanów cennych przyrodniczo z I i II kategorii.



[www.lasy.gov.pl](http://www.lasy.gov.pl)

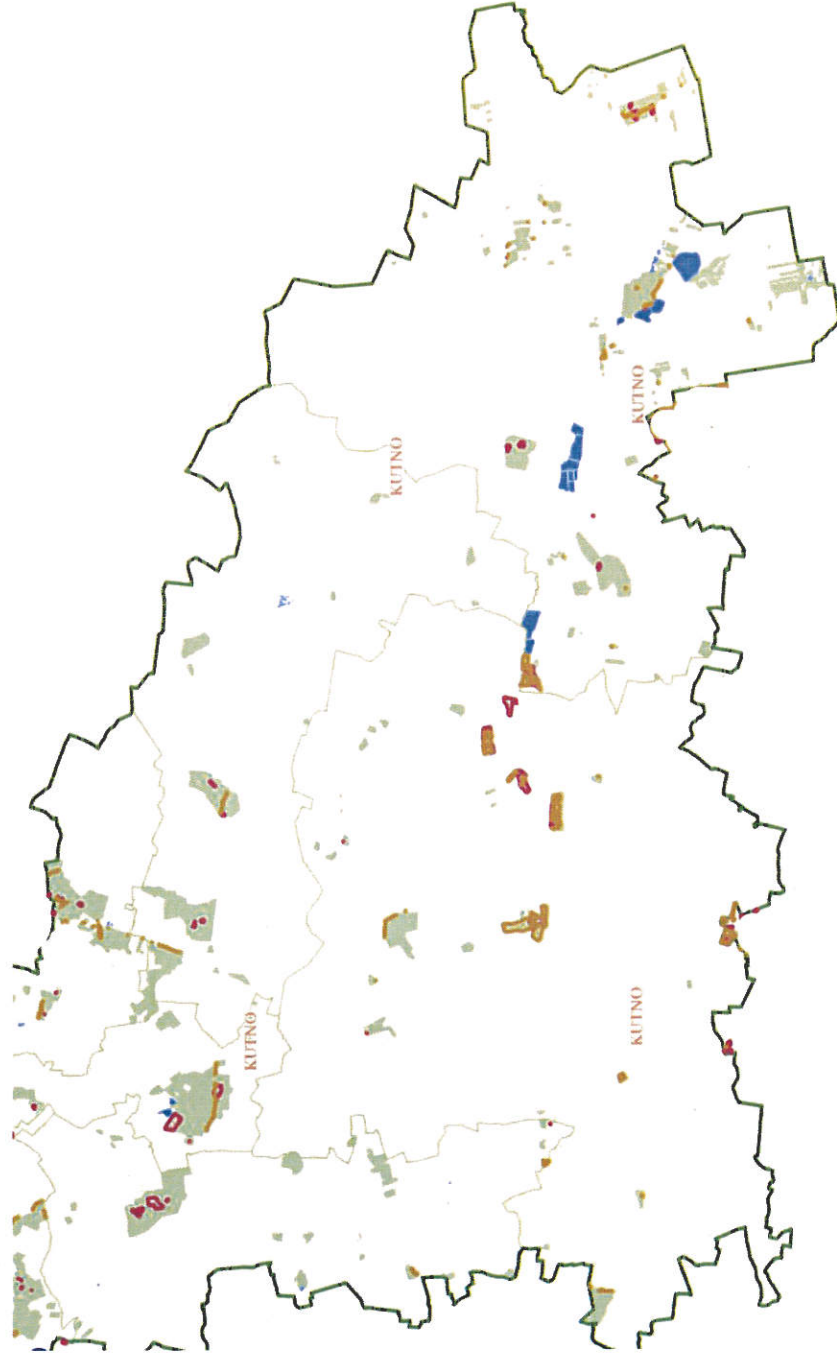


Lasy Państwowe

100 LAT  
1924 - 2024  
Lasów Państwowych

## Ochrona przyrody

*Mapa drzewostanów cennych przyrodniczo z I i II kategorii.*



[www.lasy.gov.pl](http://www.lasy.gov.pl)




Las Państwowe

100 LAT  
1924-2024  
Lasów Państwowych

## Wydarzenia (edukacja i promocja)

- Pikniki, festyny, wydarzenia sportowe:
- Bieg Tropem Wilczym,
  - Rodzinny Dzień Dziecka w łańcuchach
  - XXIX Powiatowa Majówka Zdrowia w Łęczycy
  - Akcja sadzimy wiosenne odnawianie lasu
  - III Bieg Zieloną Osia Miasta w Kutnie





Las Państwowe

100 LAT  
1924 - 2024  
Lasów Państwowych

## Wydarzenia (edukacja i promocja)






Las Państwowe

100 LAT  
1924-2024  
Lasów Państwowych

## Gospodarowanie gruntami - zakup nieruchomości w 2024 roku

### Nabywanie nieruchomości w trybie art. 37 i 37a ustawy o lasach

Adres administracyjny	Numer działki	Użytki	Powierzchnia działki (ha)	Cena nabycia zł	Zbywca
04-18-065-0014	107/6	LsIV, RV, W	6,8457	273 828,00	Osoba fizyczna
04-18-115-0017	57	LsVI	0,88	69 000,00	Osoba fizyczna
04-18-115-0017	59	LsVI, PsVI	0,93		
04-18-115-0017	60	N, PsVI, RVI	0,36		



Las Państwowy

100 LAT  
1924-2024  
Lasów Państwowych

## Gospodarowanie gruntami Skarbu Państwa w zarządzie Państwowego Gospodarstwa Leśnego Lasy Państwowe Nadleśnictwa Kutno

### Nabycie nieruchomości (art. 37 i 37a uol) :

- Gmina Chodecz - pow. 6,8457 ha - grunty leśne i rolne do zalesienia
- Gmina Lubień Kujawski - pow. 2,17 ha - grunty leśne, pastwiska i rolne do zalesienia

Przekazanie we władanie w trybie specustaw -  
brak

Wyłączenie z zarządu nadleśnictwa - brak

Wyłączenie z produkcji gruntów leśnych - brak

Sprzedaż nieruchomości - brak

Zamiana nieruchomości - brak



Lasy Państwowe


100 LAT  
1924-2024  
Lasów Państwowych

## **Działania podejmowane przez Nadleśnictwo celem powiększania zasobów leśnych w wyniku nabywania lasów i gruntów przeznaczonych do zalesienia**

### **Umieszczanie informacji o chęci zakupu lasów i gruntów przeznaczonych do zalesienia:**

- na stronie internetowej nadleśnictwa
- w mediach społecznościowych
- na lokalnych portalach internetowych
- na tablicach informacyjnych nadleśnictwa
- na tablicach informacyjnych w jednostkach samorządu terytorialnego

**Jak również zostały podejmowane bezpośrednie rozmowy z właścicielami lasów zainteresowanych sprzedażą oraz dokonywano monitorowania ofert sprzedaży lasów i gruntów przeznaczonych do zalesienia.**



Las Państwowe

100 LAT  
1924 - 2024  
Lasów Państwowych

## Działania na rzecz społeczności lokalnych

### Wspólne i własne przedsięwzięcia w zakresie infrastruktury:

- Modernizacja oczyszczalni ścieków w Chrośnie I ETAP – 60 655,35 zł netto.
- Projekt wykonania melioracji w Leśnictwie Perna 28 513,76 zł netto,



Las Państwowe


100 LAT  
1924-2024  
Lasów Państwowych

## Wsparcie inicjatyw społecznych, lokalnych i regionalnych

W 2025 roku Nadleśnictwo Kutno przekazało środki na cele społecznie użyteczne w kwocie 44 500,00 zł., z czego w ramach wsparcia inicjatyw lokalnych tj.:

Wykaz darowizn udzielonych w okresie od 01.01.2025r do 31.12.2025r

LP.	DATA ZAWARCIA UMOWY	PODMIOT	ADRES ODBAROWANEGO	KRS	NIP	CEL	KWOTA W ZŁ.	PRZELEW DNIA
1		w miesiącu styczniu brak zawartej darowizny					0,00	
2	12.02.2025	Stowarzyszenie Inżynierów i Techników Leśnictwa i Drzewnictwa Zarząd Główny	ul. Czackiego 3/5 00-043 Warszawa	0000057078	5251323134	Wsparcie działalności statutowej w zakresie promocji leśnictwa i pracy leśnika.	2000,00	21.02.2025
3	31.03.2025	Klub Biegających Leśników	ul. Akademicka 20,95-063 Rogów	brak	8331398874	Wsparcie działalności edycji „Miarotonu Leśników” a także „Biegu Górskiego Leśników” i „Półmaratonu Leśników”, składających się łącznie na „Krolewska Triada Biegową Leśników”.	1500,00	03.04.2025
4	28.03.2025	Stowarzyszenie Motocyklistów "Leśna Jazda"	ul. Letniakowa 70 97-212 Buziszewice	0000048625	7632104938	Wsparcie celu społecznie użytecznego związanego z promocją PGL LP i szeroko rozumianą działalnością edukacyjną i ekologiczną podczas jubileuszowego XX Ogólnopolskiego Zlotu Leśników Motocyklistów, które ma się odbyć w dniach 29 maja-1 czerwca 2025r.	2500,00	11.04.2025



## Wsparcie inicjatyw społecznych, lokalnych i regionalnych

5	20.05.2025	Ochotnicza Straż Pożarna w Klonowcu Starym	Klonowiec Stary 99-306 Lamięta	00000168598	77523404605	Zakup ubrania bojowego	3000,00	23.05.2025
6	19.05.2025	Fundacja Pomoc Leśnikom w Krośnie	ul. Bieszczadzka 2, 38-400 Krosno	0000040564	6842275315	Rehabilitacja Pana Przemka Dobrowolskiego	2500,00	29.05.2025
7	27.05.2025	Polskie Towarzystwo Walki z Kancerem Dodział w Kutnie	ul. Kardynała Stefana Wyszyńskiego 11/5 99-300 Kutno	0000076301	7751954910	Na organizację turnusu rehabilitacyjnego dla dzieci niepełnosprawnych w Jarosławcu	3000,00	06.06.2025
8	17.06.2025	Stowarzyszenie Pomocy Dzieciom z Dornów Dzieckaj Rodzin Zastępczych „Wyspa Skarbowe”	ul. Karłowicza 1 99-300 Kutno	0000289994	7752578478	Na organizację obozu profilaktyczno-wypoczynkowego z elementami arteterapii dla podopiecznych.	2500,00	23.06.2025
9	17.06.2025	Parafia Rzymsko-Katolicka Św. Jana Chrzciciela w Kutnie	ul. Kamierza Andrzeja Zamoyńskiego 2 99-302 Kutno	brak	7751063589	Z przeznaczeniem na działalność charytatywno-opiekuńczą: wsparcie osób uzależnionych.	2500,00	23.06.2025
10	12.06.2025	Stowarzyszeniem Hospicjum Kutnowskie	ul. Jastrzębia 15 99-300 Kutno	0000142523	7751112892	Na rozbudowę oddziału hospicjum	9000,00	26.06.2025
11		W mieście lipcu brak zawartej darowizny						
12	25.07.2025	Ochotnicza Straż Pożarna Plecka Dąbrowa	Plecka Dąbrowa 101, 99-311 Bedlno	0000202630	7752249237	Na zakup samochodu strażackiego ratowniczo-gaśniczego.	3000,00	05.08.2025
13	27.08.2025	Polskie Towarzystwo Lesne Zarząd Ciałwity	ul. Błwy Warszawskiej 1920r. 3, 02-362 Warszawa	0000221149	5220002044	Na organizację sesji naukowej: „Racjonalność i odpowiedzialność w zarządzaniu zasobami leśnymi w Polsce”, towarzyszącej 124 Zjazdowi PTL na terenie RDLP Kraków.	1000,00	03.09.2025
14	22.07.2025	Liga Ochrony Przyrody	ul. Tanki 37/2 00-355 Warszawa	0000113431	5220001978	Wspieranie działań o lepsze środowisko- w tym na wydawanie miesięcznika Przyroda Polska	1000,00	26.09.2025



Lasy Państwowe

100 LAT  
1924-2024  
Lasów Państwowych

## Wsparcie inicjatyw społecznych, lokalnych i regionalnych

15	23.09.2025	Ochotnicza Straż Pożarna w Strzebieszewie	Szrebieiszew 30 A, 99-434 Domaniewice	0000256128	8341362292	Wsparcie zakupu zestawu do gaszenia pożarów lasów.	3000,00	07.10.2025
16	13.10.2025	Polski Związek Emerytów Rentistów i Inwalidów Kola w Ostrowach	Ostrowy Cukirownia 15 99-350 Ostrowy	0000109984	7752636885	Wsparcie działalności Kola w Ostrowach w procesie realizacji zadań zgodnych z zapisami Statutu PZFRiL.	1000,00	20.10.2025
17	15.10.2025	Ochotnicza Straż Pożarna w Szrutkowie	Szrutkowo 29 87-850 Chocień	0000068290	8882601621	Wsparcie celu społecznego użytkownika: na zakup automatycznego defibrylatora zewnętrznego (AED).	2000,00	29.10.2025
18	20.10.2025	Ochotnicza Straż Pożarna w Czermiawicach	Czermiawice ul. Wiejska 21, 87-850 Chocień, Polska	0000205285	8882612487	Dofinansowanie zakupu opału do ogrzewania remizy OSP.	1000,00	29.10.2025
19	24.10.2025	Ochotnicza Straż Pożarna w Bocheniu	Bochen 39 99-400 Łowicz	0600266234	8341704226	Dofinansowanie zakupu weży tłocznych.	3000,00	04.11.2025
20	05.11.2025	Ochotnicza Straż Pożarna w Wysokiej Wielkiej	Wysoka Wielka 21, 99-300 Kutno	0000164721	7752429979	Na organizację imprezy mikrojajkowej dla dzieci 06.12.2025r.	3000,00	13.11.2025
21	25.11.2025	Ochotnicza Straż Pożarna w Parmie	Parma 65a 99-400 Łowicz	000028437	8341503107	Na zakup podkrośzywarki spalinowej teleskopowej.	3000,00	02.12.2025
22	16.12.2025	Stowarzyszenie Osób i Rodzin Osób Niepełnosprawnych oraz Rodzin Patologicznych w Boniewie	ul. Szkolna 21, 87-851 Boniewo	0000016177	8882617651	Na organizację spotkania integracyjnego dla podopiecznych z okazji 25-lecia działalności.	2000,00	19.12.2025
						<b>Razem</b>	<b>44500,00</b>	



Las Państwowe



## Podsumowanie działalności edukacyjnej 2025

Forma edukacji	Ogółem	
	Liczba zajęć <sup>3</sup>	Liczba uczestników
Zajęcia terenowe i wycieczki z przewodnikiem	60	2 000
Zajęcia w izbie leśnej nadl.	30	700
Spotkania z leśnikiem w szkołach	10	500
Spotkania edukacyjne z leśnikami poza szkołą (w Domu Kultury, Muzeum, Urzędzie Gminy itp.)	2	200
Konkursy leśne (wiedzy, plastyczne, literackie itp.) <sup>2</sup>	0	0
Akcje, imprezy okolicznościowe	4	8 000
Wystawy edukacyjne	0	0
<b>Razem</b>	<b>0</b>	<b>11 400</b>
Inne. np. festywny. taras itp. <sup>1</sup>	3	

PODMIOTY WSPÓLRACUJĄCE z nadleśnictwami	Liczba podmiotów	Liczba wspólnych imprez edukacyjnych
Szkoły	8	2
Pozostałe placówki dydaktyczne	2	1
Ośrodki edukacji ekologicznej	0	0
Parki narodowe i krajoznawcze	1	2
Domy kultury, muzea	1	1
Organizacje pozarządowe	5	2
Kościół	1	1
Podmioty zagraniczne	0	0
<b>MEDIA:</b>	-	-
- prasa	3	2
- radio	3	2
- telewizja	1	2
<b>INNE:</b>	-	-
Samorządy	7	5
Harcerstwo	2	2
Straż Pożarna	6	3
Uniwersytety III Wiek	0	0
Pozostałe	0	0
	<b>40</b>	<b>30</b>




Lasy Państwowe



## **Inwestycje turystyczne i edukacyjne**

### **Brak przedmiotowych inwestycji**



Las Państwowe

100 LAT  
1924 - 2024  
Lasów Państwowych

## Finanse

### Podatki, opłaty lokalne

- podatek leśny – 395 026,00 zł.
- podatek rolny – 3 964,00 zł.
- podatek od nieruchomości – 15 374,00 zł.
- VAT – 2 593 347,00 zł.
- CIT – 150 739,00 zł.
- 2% od sprzedaży drewna – 283 604,09 zł.

**Razem – 3 442 054,09 zł.**



## Podatki zestawienie

Gmina	Podatek leśny (zł)	Podatek rolny (zł)	Podatek od nieruchomości (zł)
Bytoń	4 144,00	-	-
Osiężyny	3 713,00	-	-
Piotrków Kujawski Miasto	0,00	-	-
Piotrków Kujawski Ob. Wiej.	18 426,00	-	-
Topólka	32 819,00	-	133,00
Boniewo	13 663,00	462,00	2 820,00
Brześć Kujawski Ob. Wiej.	3 479,00	-	-
Chocień	5 730,00	-	-
Chodecz Ob. Wiej.	40 230,00	345,00	3 974,00
Kowal	671,00	-	-



## Podatki zestawienie

Gmina	Podatek leśny (zł)	Podatek rolny (zł)	Podatek od nieruchomości (zł)
Lubień Kujawski Miasto	250,00	-	-
Lubień Kujawski Ob. Wiej.	19 513,00	92,00	-
Lubraniec Ob. Wiej.	18 487,00	359,00	164,00
Kutno Miasto	931,00	-	323,00
Bedlno	1 475,00	-	-
Dąbrowice Ob. Wiej.	755,00	-	-
Krośniewice Ob. Wiej.	8 886,00	11,00	-
Krzyżanów	10 124,00	-	1,00
Kutno Ob. Wiej.	27 161,00	742,00	405,00
Łanięta	8 420,00	1643,00	475,00



## Podatki zestawienie

Gmina	Podatek leśny (zł)	Podatek rolny (zł)	Podatek od nieruchomości (zł)
Nowe Ostrowy	49 344,00	246,00	334,00
Oporów	18 036,00	-	-
Strzelce	27 685,00	28,00	157,00
Żychlin Ob. wiej	106,00	-	-
Daszyna	4 791,00	5,00	19,00
Góra Świętej Małgorzaty	261,00	-	-
Łęczycza	7 022,00	-	-
Piątek Ob. Wiej.	6 264,00	-	-
Witonia	804,00	-	-



## Podatki zestawienie

Gmina	Podatek leśny (zł)	Podatek rolny (zł)	Podatek od nieruchomości (zł)
Bielawy	30 748,00	22,00	73,00
Domaniewice	7 204,00	-	5 544,00
Łowicz	23 141,00	9,00	832,00
Łowicz miasto	11	-	-
Zduny	732,00	-	-
<b>RAZEM</b>	<b>395 026,00</b>	<b>3 964,00</b>	<b>15 372,00</b>



Lasy Państwowe

100 LAT  
1924 – 2024  
Lasów Państwowych

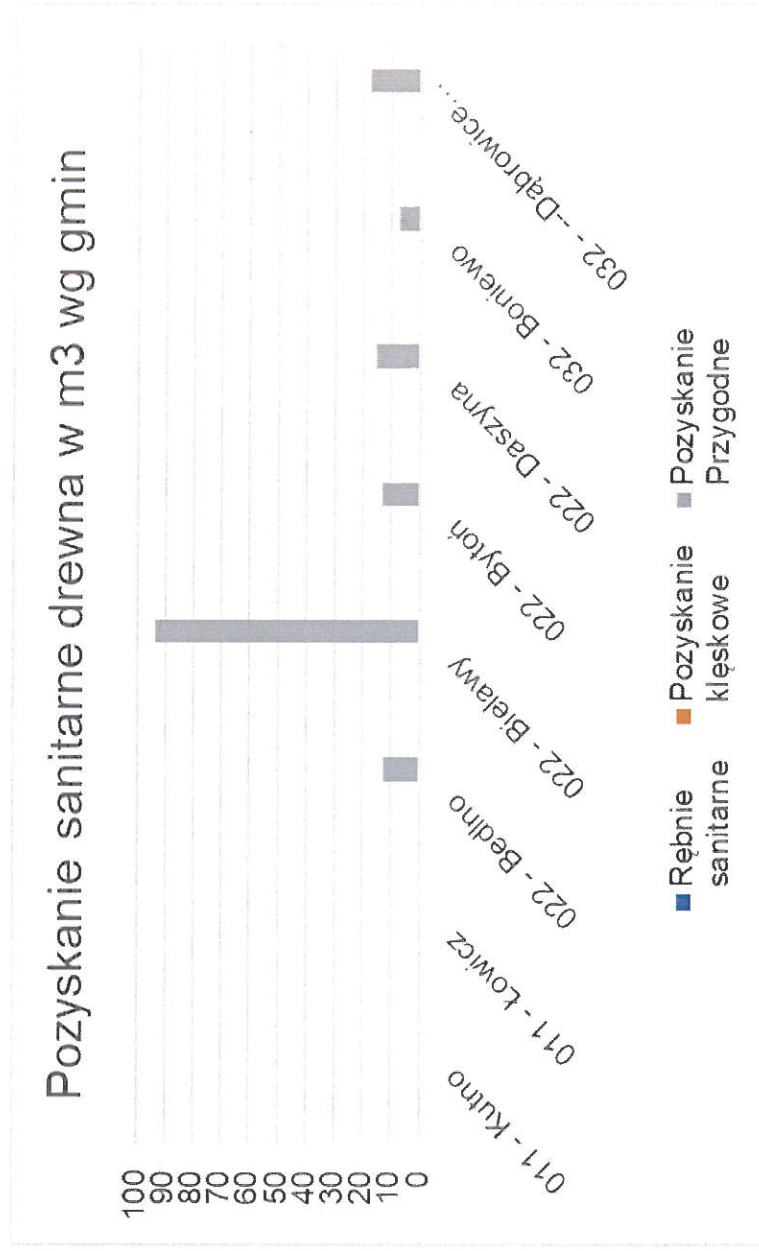
## Finanse

Wykorzystanie środków funduszu leśnego:

- Program wzbogacania różnorodności przyrodniczej łowisk leśnych i polnych – kwota 40 667,60 zł.  
w ramach którego wsiedlono 600 szt. kuropatwy
- Realizacja zadania pn. 'RESTIT CS' - Program restytucji cisa – 4588,41 zł




## Zagrożenia



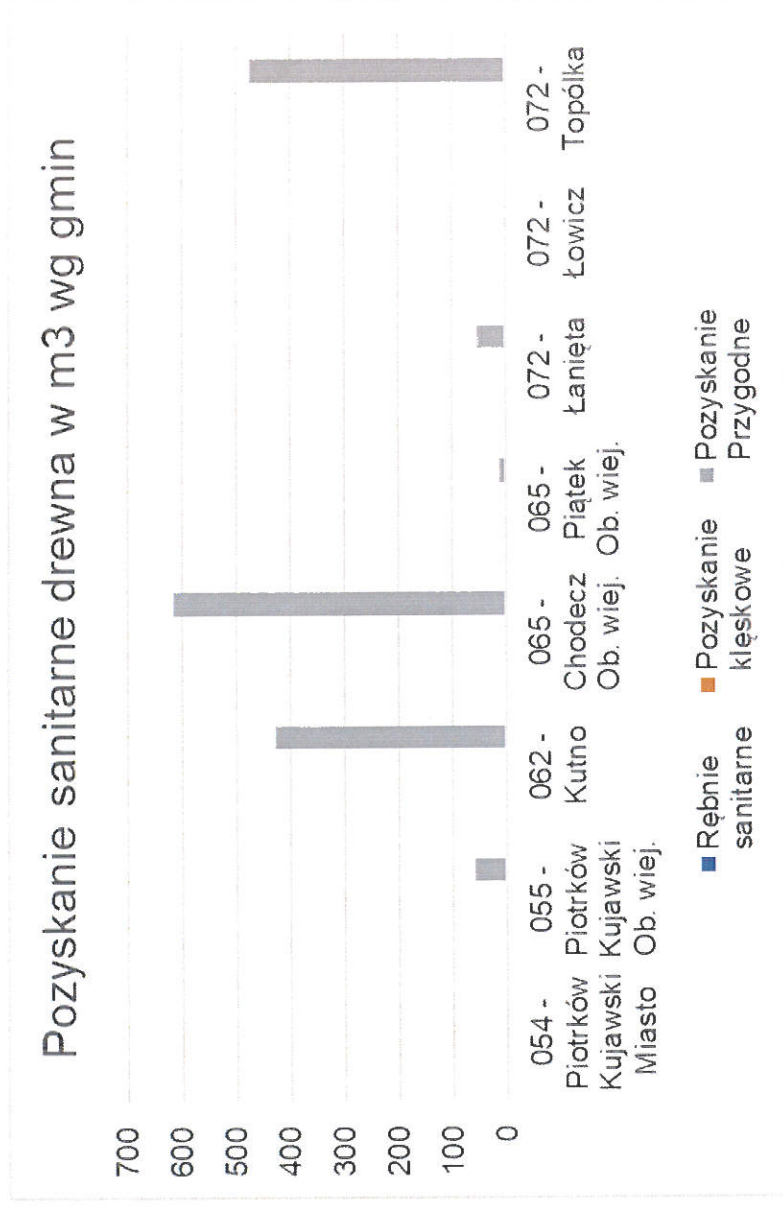


## Zagrożenia






## Zagrożenia





## Zagrożenia

Pozyskanie sanitarne drewna w m3 wg gmin





## Przeciwdziałania zagrożeniom

Zestawienie działań w ramach projektu pn. "Kompleksowy projekt adaptacji lasów i leśnictwa do zmian klimatu – mała retencja oraz przeciwdziałanie erozji wodnej na terenach nizinnych – kontynuacja" (MRN3) - dofinansowanie ze środków UE dotyczy maksymalnie 79,71 % kosztów kwalifikowalnych.

Lp.	Nazwa zadania	Nazwa Gminy	Planowane koszty działań (PLN netto)
1.	Odbudowa zbiornika wodnego w Leśnictwie Ostrowy	Nowe Ostrowy	700 000,00 zł
2.	Budowa zbiornika w Leśnictwie Piotrków	Bytów	500 000,00 zł




Fundusze Europejskie  
na Infrastrukturę,  
Klimat, Środowisko



Rzeczpospolita  
Polska

Dofinansowane przez  
Unię Europejską





Lasy Państwowe

100 LAT  
1924 – 2024  
Lasów Państwowych

## Zagrożenia i przeciwdziałanie zagrożeniom - ochrona przeciwiwpożarowa

W roku 2025 na terenie Nadleśnictwa Kutno odnotowano 1 pożar o powierzchni 0,01 ha. Pożar miał miejsce na terenie gminy Nowe Ostrowy.

Przeciwdziałanie zagrożeniom w 2025 r. :

- w ramach przeciwdziałania zagrożeniu pożarowemu Nadleśnictwo Kutno pełniło dyżury ppoż. służb terenowych jak i pracowników Punktu Alarmowo Dyspozycyjnego (codziennie w okresie marzec - październik 2025),
- prowadziło patrole lotnicze koordynowane przez RDLP Łódź,
- dokonało odnowienia pasów ppoż. oraz uzupełniło oznakowanie przeciwiwpożarowe,
- dokonało remontów dróg przeciwiwpożarowych,
- całość kosztów związanych z ochroną przeciwiwpożarową za rok 2025, w tym koszty Zakładów Usług Leśnych to 167 112,36 zł netto.



Lasy Państwowe

100 LAT  
1924 - 2024  
Lasów Państwowych

# CZĘŚĆ III

**Co będzie się działo w nadleśnictwie?  
plany 2026**

[www.lasy.gov.pl](http://www.lasy.gov.pl)



Lasy Państwowe

100 LAT  
1924-2024  
Lasów Państwowych

## Partnerzy gospodarczy

PAKIETY NA : WYKONANIE USŁUG Z ZAKRESU GOSPODARKI LEŚNEJ NA TERENIE NADLEŚNICTWA  
KUTNO W 2026 ROKU

Pakiet nr 1 - leśnictwo Lubraniec  
Pakiet nr 2 - leśnictwo Piotrków  
Pakiet nr 3 - leśnictwo Orle  
Pakiet nr 4 - leśnictwo Chodecz  
Pakiet nr 5 - leśnictwo Lubień  
Pakiet nr 6 - leśnictwo Strzelce  
Pakiet nr 7 - leśnictwo Raciborów  
Pakiet nr 8 - leśnictwo Ostrowy  
Pakiet nr 9 - leśnictwo Perna  
Pakiet nr 10 - leśnictwo Julinki  
Pakiet nr 11 - leśnictwo Bielawy  
Pakiet nr 12 - szkółka Chrosno  
Pakiet nr 13 - Pozyskaniowy

**Wartość zawartych umów za 2026 rok wyniosła 8 463 650,00 zł.**

[www.lasy.gov.pl](http://www.lasy.gov.pl)



Las Państwowe



## Partnerzy gospodarczy

Lp.	Leśnictwo	Nazwa i adres wykonawcy	Wykonawcy prowadzący działalność na terenie Gmin	Wykonawcy wykonywali usługi z zakresu gospodarki leśnej na terenie gmin
Pakiet I				
1	Lubraniec	Usługi Leśne RUDLAS Dariusz Lewandowski, Rudzica-Leśniczówka 1, 62-510 Konin	Konin	Lubraniec, Boniewo, Topółka, Brześć Kujawski, Osiężyn
Pakiet II				
2	Piotrków	Zakład Usług Leśnych TROLL Henryk Jasiński z siedzibą w ul. Długa 108, 88-133 Dąbrowa Biskupia	Dąbrowa Biskupia	Piotrków Kujawski, Bytoń
Pakiet III				
3	Orle	Zakład Usług Leśnych „DĄB” -Marcin Andrzejak z siedzibą w Jabłonna 24, 62-710 Władystawów	Władystawów	Lubraniec, Topółka
Pakiet IV				
4	Chodecz	Usługi Leśne RUDLAS Dariusz Lewandowski, Rudzica-Leśniczówka 1, 62-510 Konin	Konin	Chodec, Chodecz, Boniewo, Lubień Kujawski
Pakiet V				
5	Lubień	Usługi Leśne RUDLAS Dariusz Lewandowski, Rudzica-Leśniczówka 1, 62-510 Konin	Konin	Lubień Kujawski, Chodecz



Las Państwowe

100 LAT  
1924-2024  
Lasów Państwowych


## Partnerzy gospodarczy

Lp.	Leśnictwo	Nazwa i adres wykonawcy	Wykonawcy prowadzący działalność na terenie Gmin	Wykonawcy wykonywali usługi z zakresu gospodarki leśnej na terenie gmin
Pakiet VI				
6	Strzelce	Zakład Usług Leśnych „DĄB”-Marcin Andrzejak z siedzibą w Jabłonna 24, 62-710 Władysławów	Władysławów	Łanięta, Strzelce
Pakiet VII				
7	Raciborów	<b>Konsorcjum wykonawców:</b> 1) Z.U.L. QUERCUS Mariusz Pietrzak, ul. Kutnowska 28, 99-340 Krośnice 2) ZAKŁAD USŁUG LEŚNYCH Janiak Stefan, Imielno 1, 99-350 Ostrowy	Krośnice, Ostrowy	Strzelce, Kutno, Oporów, Bedlno, Żychlin
Pakiet VIII				
8	Ostrowy	Usługi Leśne BARTEK Bartosz Rogacki, Lipiny 39/1, 99-350 Ostrowy	Nowe Ostrowy	Nowe Ostrowy, Dąbrowice, Krośnice, Daszyna
Pakiet IX				
9	Perna	<b>Konsorcjum wykonawców</b> 1) Zakład Usług Leśnych Jacek Wojciechowski, Perna 17, 99-350 Ostrowy 2) Zakład Usług Leśnych PIOTRUŚ PAN, Łąkoszyn 5/50, 99-300 Kutno	Nowe Ostrowy, Kutno	Nowe Ostrowy, Kutno, Łanięta, Krośnice



## Partnerzy gospodarczy

Lp.	Leśnictwo	Nazwa i adres wykonawcy	Wykonawcy prowadzący działalność na terenie Gmin	Wykonawcy wykonywali usługi z zakresu gospodarki leśnej na terenie gmin
Pakiet X				
10	Julinki	<b>Konsorcjum wykonawców:</b> 1) Robert Nijakowski Usługi Leśne z siedzibą ul. Jarzębinowa 30, 87-850 Chocień 2) Krzysztof Kopczyński Usługi Leśne Obróbka Szkółki z siedzibą w Szczutkowo 24, 87-850 Chocień 3) Przedsiębiorstwo Usługowo Handlowe AB DREW Błaszczuk Adam z siedzibą ul. Kaniewska 16, 87-853 Kruszyn	Chocień, Kruszyn	Kutno, Krośnice, Krzyżanów, Bedlno, Witonia, Góra św Małgorzaty, Grabów, Łęczycza, Piątek
Pakiet XI				
11	Bielawy	<b>Konsorcjum wykonawców:</b> 1) KARPOL Usługi Leśne Grzegorz Karasiński z siedzibą w Duninów Duży 33a, 09-505 Nowy Duninów 2) STRATON Damian Karasiński z siedzibą w Duninów Duży 33a, 09-505 Nowy Duninów	Nowy Duninów	Zduny, Bielawy, Łowicz, Domaniewice
Pakiet XII				
12	Szkółka Chrosno	ZAKŁAD USŁUG LEŚNYCH Dariusz Muszyński, Klonowiec Stary 53, 99-306 Łanięta	Łanięta	Łanięta
Pakiet XIII				
13	Pozyskanie	Usługi Leśne Mariusz Czerczak z siedzibą w Stok 20, 26-341 Mniszków	Przedecz, Topólka	Teren całego Nadleśnictwa



Lasy Państwowe

100 LAT  
1924-2024  
Lasów Państwowych

## Rozmiar pozyskania na rok 2026

Cięcia rębne		
Gmina	plan w m3	plan w ha
011 - Kutno		
011 - Łowicz		
022 - Bedlno	278	2,28
022 - Bielawy	848	5,02
022 - Bytoń		
022 - Daszyna		
032 - Boniewo	147	2,25
032 - Dąbrowice /do2022 r./		
032 - Góra Świętej Małgorzaty		
042 - Domaniewice		
042 - Osiećiny	1038	4,29
045 - Brześć Kujawski Ob. wiej.		

Cięcia przedrębne		
Gmina	plan w m3	plan w ha
011 - Kutno		
011 - Łowicz		
022 - Bedlno	2	2,51
022 - Bielawy	1883	49,26
022 - Bytoń	287	4,55
022 - Daszyna	14	0,54
032 - Boniewo	668	16,15
032 - ---Dąbrowice /do2022 r./		
032 - Góra Świętej Małgorzaty		
042 - Domaniewice		
042 - Osiećiny	197	6,24
045 - Brześć Kujawski Ob. wiej.		




Las Państwowe

100 LAT  
1924-2024  
Lasów Państwowych

## Rozmiar pozyskania na rok 2026

Gmina	Cięcia rębne	
	plan w m3	plan w ha
045 - Krośniewice Ob. wiej.	485	2,86
052 - Choceń	326	2,82
052 - Krzyżanów		
052 - Łęczyca	663	2,30
054 - Piotrków Kujawski Miasto		
055 - Piotrków Kujawski Ob. wiej.	264	2,84
062 - Kutno	1853	14,36
065 - Chodecz Ob. wiej.	3539	37,64
065 - Piątek Ob. wiej.		
072 - Łanięta	287	0,95
072 - Łowicz	3734	21,50
072 - Topólka	2355	7,79

Gmina	Cięcia przedrębne	
	plan w m3	plan w ha
045 - Krośniewice Ob. wiej.	623	19,36
052 - Choceń	88	3,16
052 - Krzyżanów	203	3,87
052 - Łęczyca	336	5,62
054 - Piotrków Kujawski Miasto		
055 - Piotrków Kujawski Ob. wiej.	1505	42,79
062 - Kutno	1816	67,05
065 - Chodecz Ob. wiej.	2296	54,57
065 - Piątek Ob. wiej.	472	11,82
072 - Łanięta	1072	21,42
072 - Łowicz	109	3,09
072 - Topólka	2506	61,73



Lasy Państwowe

100 LAT  
1924 - 2024  
Lasów Państwowych

## Rozmiar pozyskania na rok 2026

Cięcia rębne		
Gmina	plan w m3	plan w ha
082 - Nowe Ostrowy	4334	35,17
082 - Witonia		
092 - Kowal	374	3,71
092 - Oporów	1284	12,84
102 - Strzelce	2197	10,64
102 - Zduny		
114 - Lubień Kujawski Miasto		
115 - Lubień Kujawski Ob. wiej.	118	2,25
115 - Żychlin Ob. wiej.	275	1,74
125 - Lubraniec Ob. wiej.	2866	13,51
<b>Razem Nadleśnictwo</b>	<b>27265</b>	<b>186,81</b>

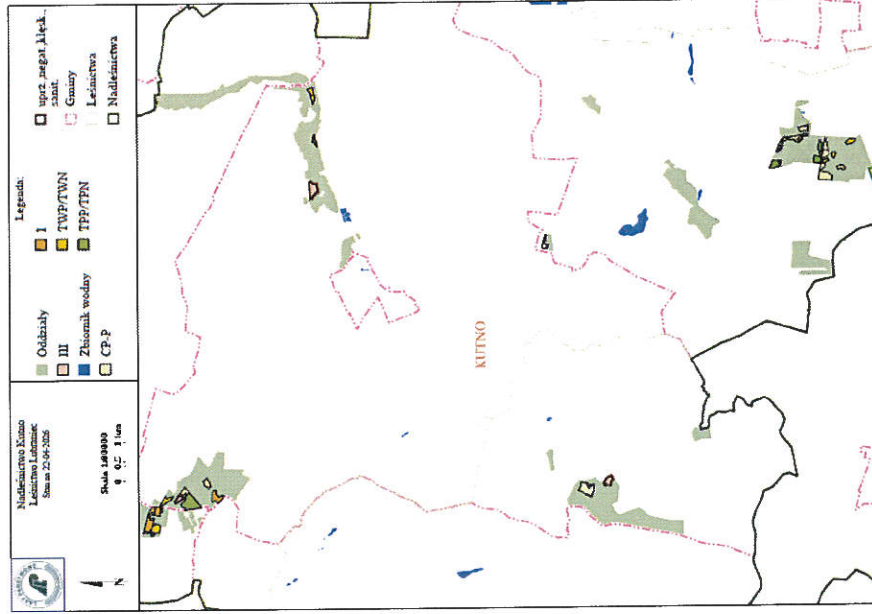
Cięcia przedrębne		
Gmina	plan w m3	plan w ha
082 - Nowe Ostrowy	968	29,11
082 - Witonia		
092 - Kowal	93	2,95
092 - Oporów	134	3,74
102 - Strzelce	2680	42,24
102 - Zduny		
114 - Lubień Kujawski Miasto		
115 - Lubień Kujawski Ob. wiej.	593	16,40
115 - Żychlin Ob. wiej.		
125 - Lubraniec Ob. wiej.	133	3,17
<b>Razem Nadleśnictwo</b>	<b>18658</b>	<b>464,06</b>



Las Państwowy

100 LAT  
1924-2024  
Lasów Państwowych

# Planowane pozyskanie drewna na rok 2026 leśnictwo Lubraniec

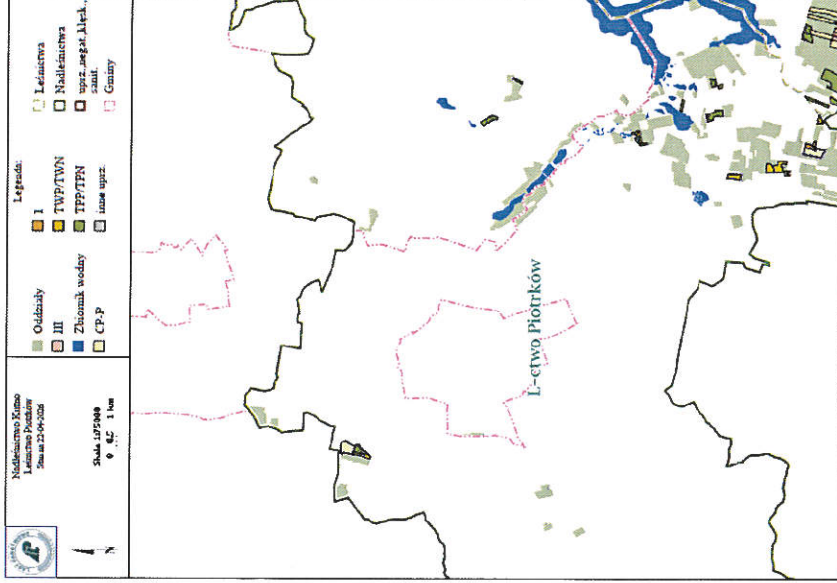




Las Państwowe



# Planowane pozyskanie drewna na rok 2026 leśnictwo Piotrków

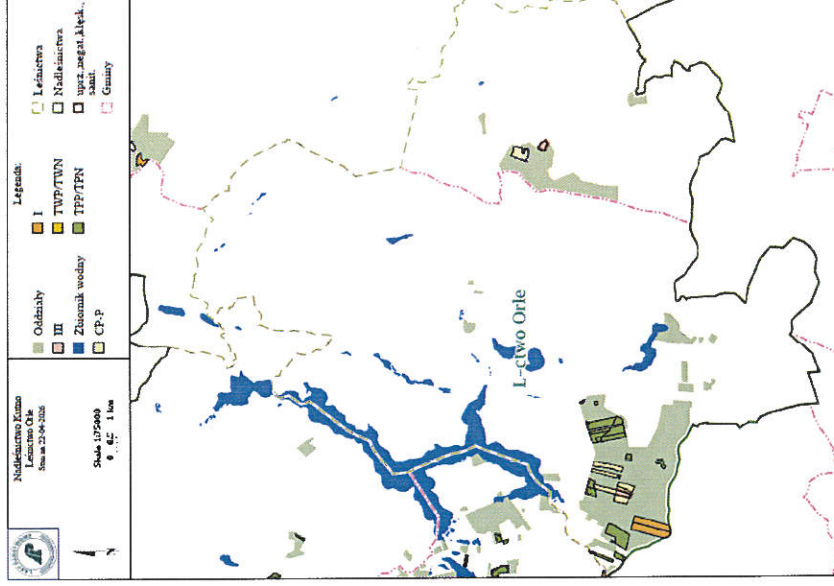




Las Państwowy



# Planowane pozyskanie drewna na rok 2026 leśnictwo Orle

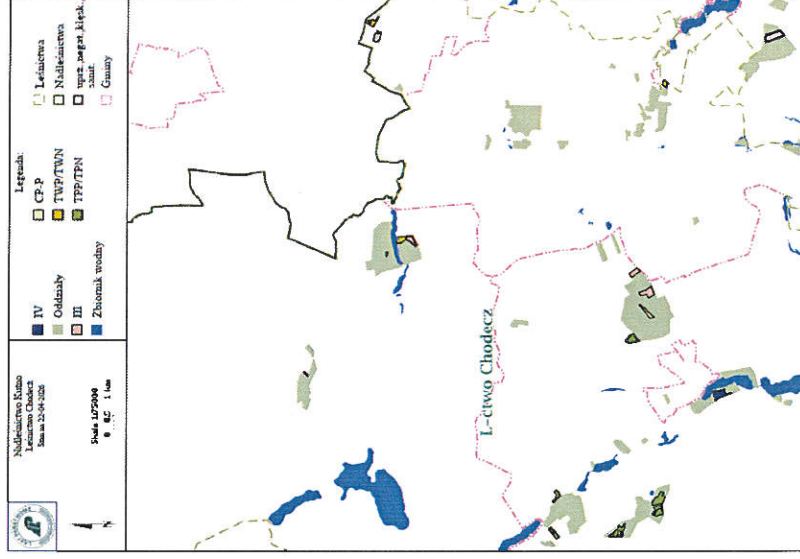




Las Państwowy

100 LAT  
1924 - 2024  
Lasów Państwowych

# Planowane pozyskanie drewna na rok 2026 leśnictwo Chodecz

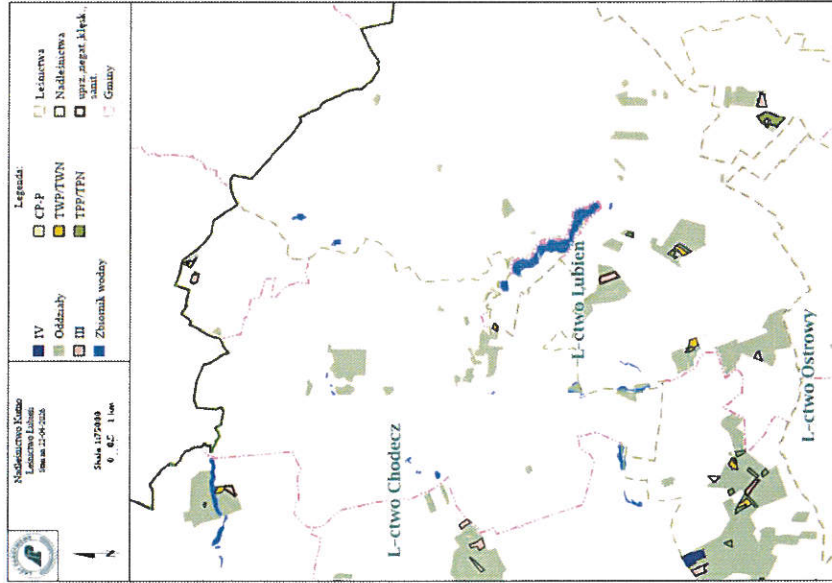




Las Państwowe

100 LAT  
1924-2024  
Lasów Państwowych

# Planowane pozyskanie drewna na rok 2026 leśnictwo Lubień



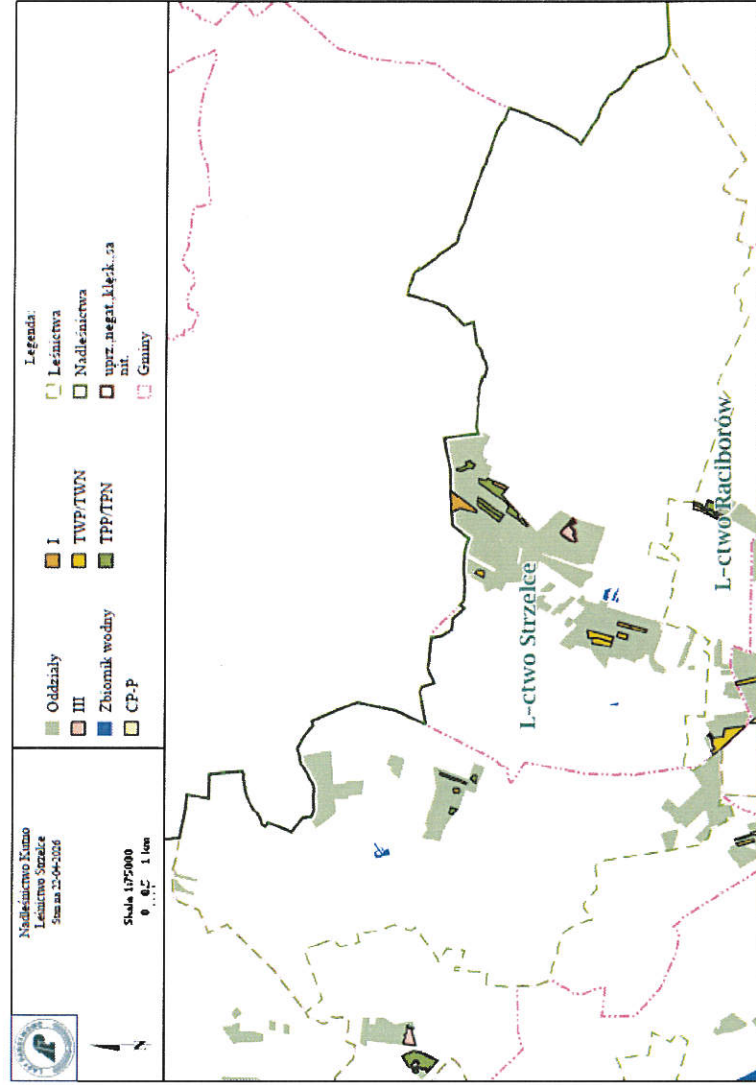
[www.lasy.gov.pl](http://www.lasy.gov.pl)



Las Państwowe

100 LAT  
1924-2024  
Lasów Państwowych

# Planowane pozyskanie drewna na rok 2026 leśnictwo Strzelce

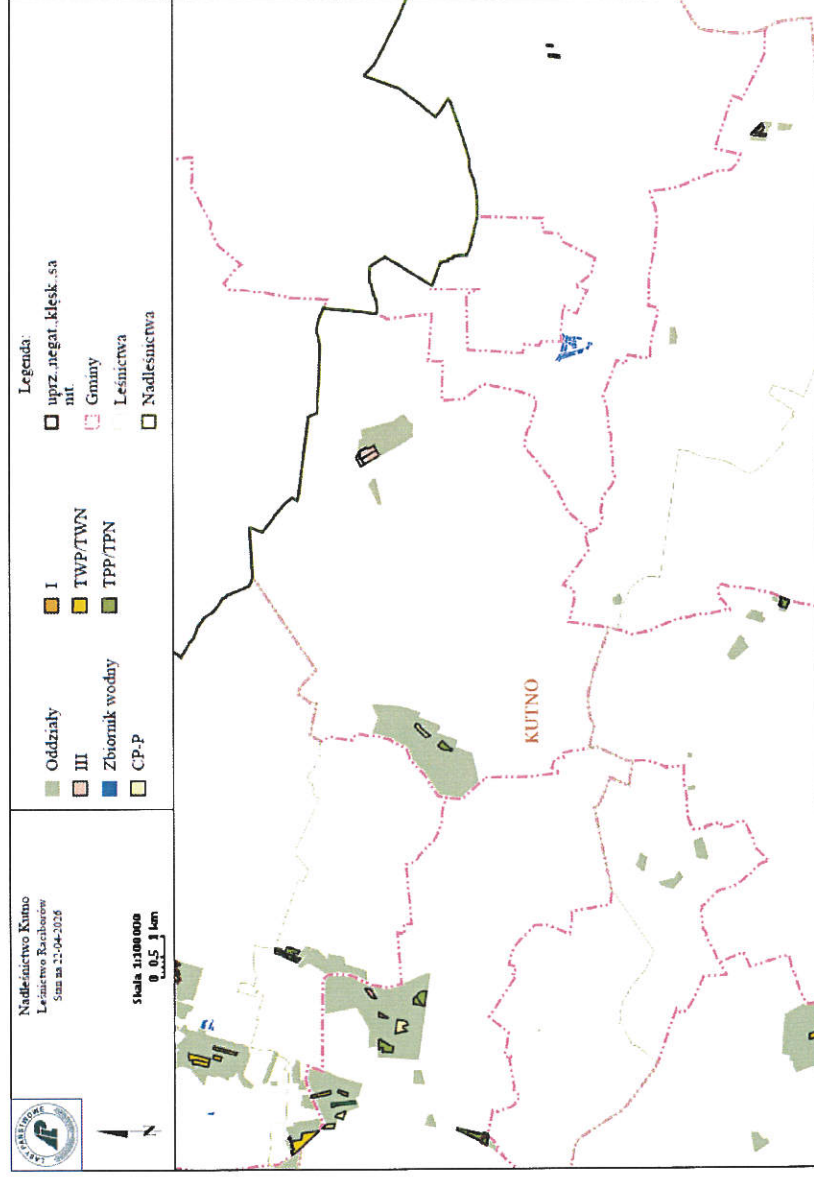




Las Państwowe

100 LAT  
1924-2024  
Lasów Państwowych

# Planowane pozyskanie drewna na rok 2026 leśnictwo Raciborów

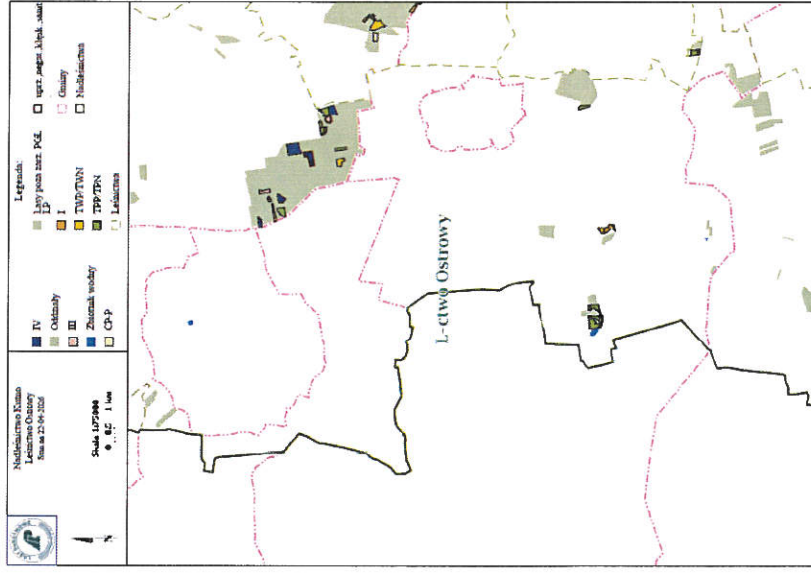




Lasy Państwowe



# Planowane pozyskanie drewna na rok 2026 leśnictwo Ostrowy





Las Państwowy



# Planowane pozyskanie drewna na rok 2026 leśnictwo Perna

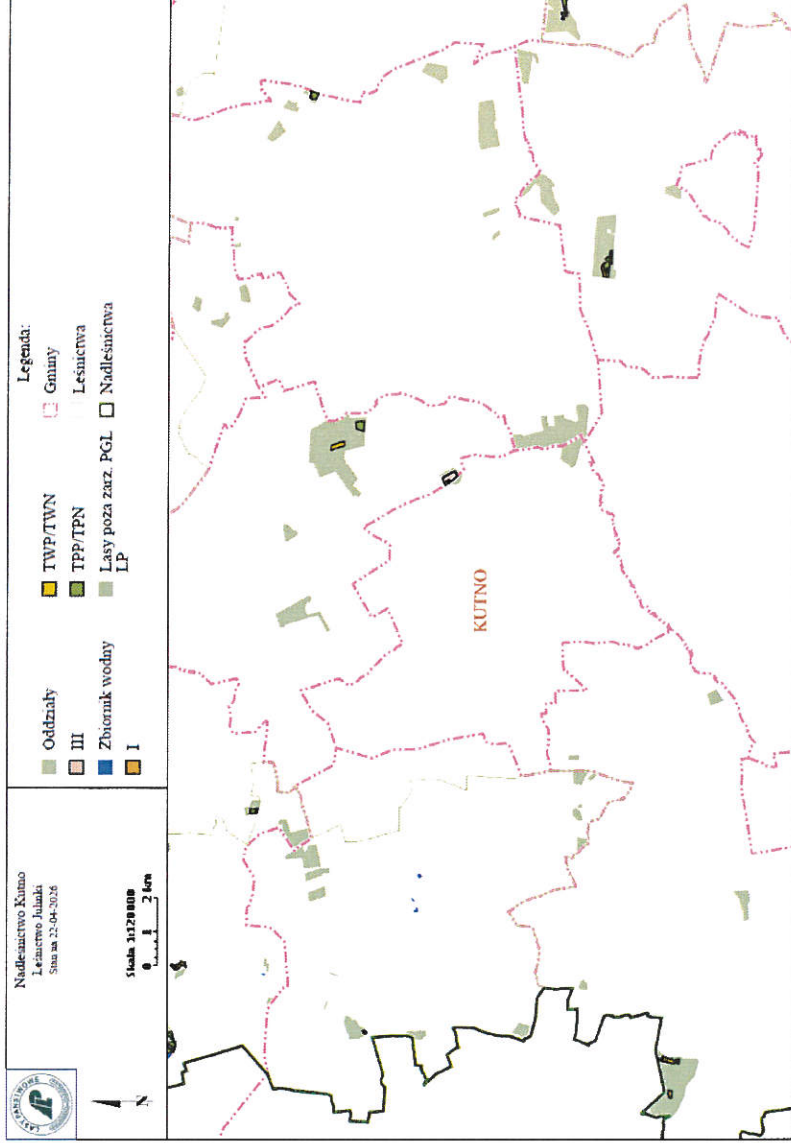




Las Państwowe

100 LAT  
1924-2024  
Lasów Państwowych

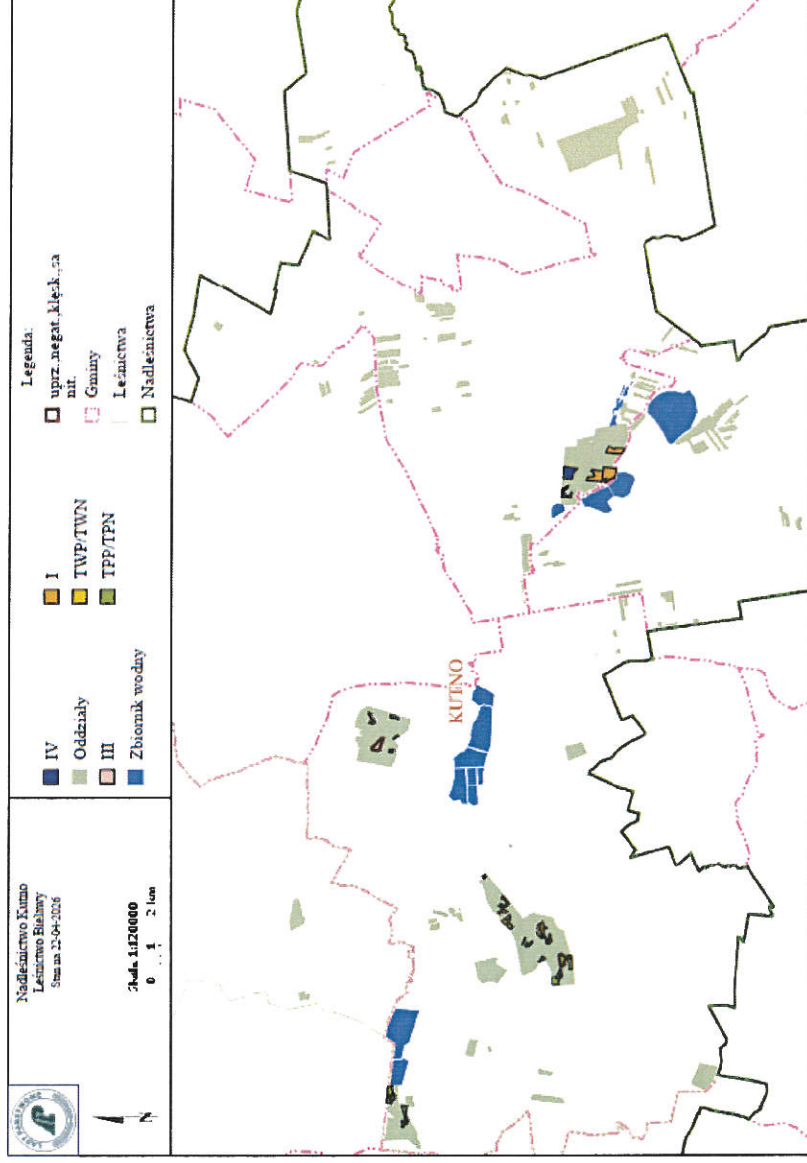
# Planowane pozyskanie drewna na rok 2026 leśnictwo Julinki






Las Państwowe

# Planowane pozyskanie drewna na rok 2026 leśnictwo Bielawy





## Hodowla lasu – plan na rok 2026

Odnowienia – 78,57 ha

Poprawki i uzupełnienia – 11,59 ha

Ilość planowanych do posadzenia sadzonek – 587,37 tysięcy sztuk

Pielęgnacja gleby – 363,59 ha

Czyszczenia razem (wczesne i późne) – 127,82 ha

Melioracje agrotechniczne – 137,51 ha

Wyprzedzające przygotowanie gleby pod odnowienia i poprawki w 2026 roku – 36,24 ha



Las Państwowe

100 LAT  
1924 - 2024  
Lasów Państwowych

## Prace z Hodowli Lasu planowane w 2026 roku w rozmiarze powierzchniowym (ha) Powiaty z podziałem na gminy/miasta, powiat Radziejowski

WYSZCZEGÓLNIENIE PRAC Z HODOWLI LASU WYKONANYCH W 2024 ROKU	Razem Nadleśnictwo	z ilości w kolumnie 2 wykonano w gminie/mieście :				
		gmina	gmina	gmina	gmina	gmina
1	2	Bytoń	Osięciny	Piotrków Kujawski Miasto	gmina ob. wiejski	gmina Topółka
Odnowienia (ha)	78,57	3	4	5	6	7
Poprawki i uzupełnienia (ha)	11,59	3,09		4,86		8,21
Ilość posadzonych sadzonek (tysiące sztuk)	587,37	0,08		0,28	0,15	0,63
Pielęgnacja gleby (ha)	363,59	19,85		2,30	30,16	57,29
Czyszczenia wczesne i późne razem (ha)	127,82			1,39	0,68	12,31
Melioracje agrotechniczne (ha):	137,51		3,92		5,37	12,66
Wyprzedzające przygotowanie gleby pod odnowienia i poprawki w 2027 roku (ha)	36,24		3,85		3,90	17,32
						9,53




Lasy Państwowe



## Prace z Hodowli Lasu planowane w 2026 roku w rozmiarze powierzchniowym (ha) Powiaty z podziałem na gminy/miasta, powiat Włocławski

WYSZCZEGÓLNIENIE		z ilości w kolumnie 2 wykonano w gminie/mieście :									
PRACZ HODOWLI LASU WYKONANYCH W 2024 ROKU		Razem Nadleśnictwo									
1	2	3	4	5	6	7	8	9	10	gmina	
		Boniewo	Brześć Kujawski Ob. wiejski	Chocień	Chodecz Ob. wiejski	Kowal	Lubień Kujawski Miasto	Lubień Kujawski Ob. wiejski	Lubraniec Ob. wiejski	gmina	
Odnowienia (ha)	78,57	1,57			4,08			4,85	8,41		
Poprawki i uzupełnienia (ha)	11,59	0,61		0,09	0,13			0,46	1,62		
Ilość posadzonych sadzonek (tysiące sztuk)	587,37	14,16		0,15	56,58			33,63	77,60		
Pielęgnacja gleby (ha)	363,59	7,38						2,08	3,62		
Czyszczenia wczesne i późne razem (ha)	127,82	10,40		1,07	10,25	1,80		9,32	7,41		
Melioracje agrotechniczne (ha):	137,51	2,93		1,53	19,22	1,48		2,33	11,94		
Wyprzedzające przygotowanie gleby pod odnowienia i poprawki w 2027 roku (ha)	36,24	3,69		1,53	3,73				2,01		



Lasy Państwowe



## Prace z Hodowli Lasu planowane w 2026 roku w rozmiarze powierzchniowym (ha) Powiaty z podziałem na gminy/miasta, powiat Kutnowski

WYSZCZEGÓLNIENIE PRAC Z HODOWLI LASU WYKONANYCH W 2024 ROKU	z ilości w kolumnie 2 wykonano w gminie/mieście :										
	Razem Nadleśnictwo	gmina Kutno	gmina Bedlno	gmina Dąbrowice	gmina Krośniewice Ob.wiejski	gmina Krzyżanów	gmina Łanięta	gmina Nowe Ostrowy	gmina Oporów	gmina Strzelce	gmina Żychlin Ob. wiejski
1	2	3	4	5	6	7	8	9	10	11	12
Odnowienia (ha)	78,57	5,70				1,87	4,32	12,85	4,24		
Poprawki i uzupełnienia (ha)	11,59	0,37					0,08	1,37		0,29	0,15
Ilość posadzonych sadzonek (tysiące sztuk)	587,37	37,84				14,49	27,50	94,87	20,10	1,81	0,35
Pielęgnacja gleby (ha)	363,59	10,86	3,1			2,98	3,19	3,76	1,33	2,23	
Czyszczenia wczesne i późne razem (ha)	127,82	9,44	3,46			3,46	3,71	20,77	2,94	9,78	
Melioracje agrotechniczne (ha):	137,51	18,54			2,86		0,95	35,55	5,62	8,76	
Wyprzedzające przygotowanie gleby pod odnowienia i poprawki w 2027 roku (ha)	36,24	9,02			2,57			10,31			

[www.lasy.gov.pl](http://www.lasy.gov.pl)



Lasy Państwowe



## Prace z Hodowli Lasu planowane w 2026 roku w rozmiarze powierzchniowym (ha) Powiaty z podziałem na gminy/miasta, powiat Łęczycki

WYSZCZEGÓLNIENIE PRAC Z HODOWLI LASU WYKONANYCH W 2024 ROKU	Razem Nadleśnictwo	z ilości w kolumnie 2 wykonano w gminie/mieście :						
		gmina Daszyna 3	gmina Góra Świętej Małgorzaty 4	gmina Łęczyca 5	gmina Piątek 6	gmina Witonia 7		
1	2							
Odnowienia (ha)	78,57	2,56						
Poprawki i uzupełnienia (ha)	11,59			0,10				
Ilość posadzonych sadzonek (tysiące sztuk)	587,37	15,68		0,63				
Pielęgnacja gleby (ha)	363,59							
Czyszczenia wczesne i późne razem (ha)	127,82	3,38		2,49		0,83		
Melioracje agrotechniczne (ha):	137,51	1,13		2,3				
Wyprzedzające przygotowanie gleby pod odnowienia i poprawki w 2027 roku (ha)	36,24							

WWW.




Lasy Państwowe



## Prace z Hodowli Lasu planowane w 2026 roku w rozmiarze powierzchniowym (ha) Powiaty z podziałem na gminy/miasta, powiat Łowicki

WYSZCZEGÓLNIENIE PRAC Z HODOWLI LASU WYKONANYCH W 2024 ROKU	Razem Nadleśnictwo	z ilości w kolumnie 2 wykonano w gminie/mieście :					
		gmina Bielawy	gmina Domaniewice	gmina Łowicz	gmina Zduny	gmina	gmina
1	2	3	4	5	6	6	
Odnowienia (ha)	78,57	10,61					
Poprawki i uzupełnienia (ha)	11,59	2,75		0,28			
Ilość posadzonych sadzonek (tysiące sztuk)	587,37	79,49		2,89			
Pielęgnacja gleby (ha)	363,59	12,33	7,36				
Czyszczenia wczesne i późne razem (ha)	127,82	6,31	2,97				
Melioracje agrotechniczne (ha):	137,51	4,96	16,60				
Wyprzedzające przygotowanie gleby pod odnowienia i poprawki w 2027 roku (ha)	36,24						



## Współpraca, ochrona przyrody, wydarzenia

- Monitoring bociana czarnego (*Ciconia nigra*) na terenie nadleśnictwa. W bieżącym roku została już zainstalowana fotopułapka na gnieździe znajdującym się w l. Bielawy,
- Zakładanie stref wokół gniazd bielika (*Haliaeetus albicilla*) na terenie nadleśnictwa. Ostatnio zakładane były licznie strefy w l. Lubień i Julinki
- Działanie ochronne w rezerwacie przyrody „Dąbrowa Świetlista” i obszarze Natura 2000 Dąbrowa Świetlista w Pernie PLH100002”, wykonywanych w ramach zadania „Działania ochronne w rezerwachach przyrody i obszarach Natura 2000”, dofinansowanego ze środków Wojewódzkiego Funduszu Ochrony Środowiska i Gospodarki Wodnej w Łodzi,
- Akcje promocyjne: sadzenie lasu, Hubertus w Łęczycy,
- Organizacja wydarzeń sportowych (biegi i rajdy) - Bieg tropem wilczym, Zielona oś miasta Kutno.



## Inwestycje

- Modernizacja oczyszczalni ścieków w Chrośnie II ETAP – 70 450,00 zł netto,
- Wykonanie projektu „Odbudowa stawu w Chrośnie” – 30 000,00 zł netto,
- Budowa drogi w Leśnictwie Strzelce 480 000,00 zł netto,
- Melioracja w Leśnictwie Perna 100 000,00 zł netto,
- Budowa ogrodzenia Nadleśnictwa 160 000,00 zł netto,
- Utwardzenie placu pod chłodnię (walka z ASF) – 80 000,00 zł netto.
- Zakup maszyn:
  - 1) Łopata mechaniczna 55 000,00 zł netto,
  - 2) Opryskiwacz 42 000,00 zł netto,
  - 3) Kosiarka bijakowa 30 000,00 zł netto.



Lasy Państwowe

100 LAT  
1924-2024  
Lasów Państwowych

## Działania podejmowane w celu adaptacji i dostosowania ekosystemów leśnych do istniejących i potencjalnych zagrożeń

Ekosystemy leśne stoją przed wieloma wyzwaniami wynikającymi ze zmian klimatu i działalności człowieka. Kluczowym zadaniem jest adaptacja lasów poprzez zrównoważoną gospodarkę i wdrażanie innowacyjnych rozwiązań, takich jak:

- **Zróżnicowanie drzewostanów:** Wprowadzenie gatunków odporniejszych na zmiany klimatu, zwłaszcza rodzimych, które lepiej radzą sobie w trudnych warunkach, takich jak susze, czy zmieniające się reżimy opadów,
- **Zwiększenie powierzchni lasów chronionych:** Tworzenie nowych obszarów ochronnych i rezerwacji przyrodniczych, które zachowują bioróżnorodność i umożliwią migrację gatunków w odpowiedzi na zmiany klimatyczne,
- **Mata retencja wodna:** Budowa zbiorników retencyjnych i innych rozwiązań hydrotechnicznych, które pozwalają zatrzymać wodę w ekosystemach leśnych, ograniczając skutki suszy,
- **Monitorowanie zmian środowiskowych:** Regularne badania i obserwacje, które pozwalają na szybkie wykrywanie zagrożeń, takich jak nowe gatunki inwazyjne, czy zmiany w zdrowotności drzewostanów,
- **Innowacyjne technologie:** Wykorzystywanie dronów, czujników środowiskowych i modeli predykcyjnych do monitorowania lasów oraz planowania działań adaptacyjnych,
- **Edukacja i współpraca:** Zwiększanie świadomości społecznej o znaczeniu lasów i angażowanie lokalnych społeczności w działania ochronne.

**Współpraca na poziomie lokalnym i krajowym jest niezbędna dla skutecznej ochrony tego zasobu.**



Las Państwowe

100 LAT  
1924-2024  
Lasów Państwowych

## Kontakt do Nadleśnictwa Kutno

- Nasz adres: Chrosno 13 99-306 Łanięta
- e-mail: [kutno@lodz.lasy.gov.pl](mailto:kutno@lodz.lasy.gov.pl)
- media społecznościowe:  
**Strona www:** <https://kutno.lodz.lasy.gov.pl/>  
**Facebook:** [https://www.facebook.com/p/Nadle%C5%9Bnictwo-Kutno-Lasy-Pa%C5%84stwowe-100064801443248/?locale=pl\\_PL](https://www.facebook.com/p/Nadle%C5%9Bnictwo-Kutno-Lasy-Pa%C5%84stwowe-100064801443248/?locale=pl_PL)



**Lasy Państwowe**



**Dziękuję za uwagę**

[www.lasy.gov.pl](http://www.lasy.gov.pl)

**Jacek Szymczak**  
Nadleśniczy Nadleśnictwa Kutno

132